



Fit Art

SYSTÈME DE SUSPENSION POUR PANNEAUX MURAUX




Richelieu

Fit Art

SYSTÈME DE SUSPENSION POUR PANNEAUX MURAUX

Le système Fit Art est un système novateur et polyvalent qui améliore la fonctionnalité des murs dans les espaces résidentiels et commerciaux.

On peut combiner des montants verticaux et des profilés horizontaux à des supports à tablettes, des tringles et des porte-chaussures pour des installations à différentes hauteurs.

MONTANTS VERTICAUX

1. Montant vertical dissimulé pour panneau décoratif
2. Montant vertical à double fente
3. Montant vertical de finition

PROFILÉS HORIZONTAUX

4. Profilé horizontal adaptable
5. Profilé horizontal de finition

SUPPORTS POUR PROFILÉ HORIZONTAL ADAPTABLE

6. Support pour tablette en bois
7. Non montré
8. Support pour cintres

SUPPORTS POUR MONTANTS VERTICAUX À DOUBLE FENTE

9. Support pour tablette en bois
10. Support pour cintres
11. Porte-chaussures
12. Tringle



OPTIMISEZ ET ADAPTEZ LA FONCTIONNALITÉ VERTICALE ET HORIZONTALE DES MURS AU MOYEN D'ACCESSOIRES SPÉCIALISÉS VOUS OFFRANT UN NOMBRE INFINI DE POSSIBILITÉS EN MATIÈRE DE DESIGN.

La structure peut être visible ou dissimulée, selon le type de profilé utilisé. Les montants verticaux peuvent être vissés directement dans les montants du mur ou dans le mur de gypse déjà installé, et peuvent convenir aux panneaux d'une épaisseur de 3/4" à 1 1/8" (19 à 30 mm). Les profilés horizontaux peuvent convenir aux panneaux d'une épaisseur allant jusqu'à 3/4" (19 mm). Une fois la structure installée, les panneaux peuvent être déplacés ou remplacés facilement afin de faire des mises à jour ou des réparations.

Convient aux panneaux en bois ou autres matériaux comme la pierre, les revêtements muraux composites, les panneaux-sandwichs ou tout autre matériau pouvant être vissé directement dans le mur.

Idéal pour applications résidentielles et commerciales :

PANNEAUX MURAUX DÉCORATIFS

MOBILIER DE BUREAU ET PARTITIONS

UNITÉS MURALES ET DE DIVERTISSEMENT

GARDE-ROBE



MONTANTS ET PROFILÉS



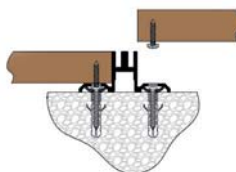
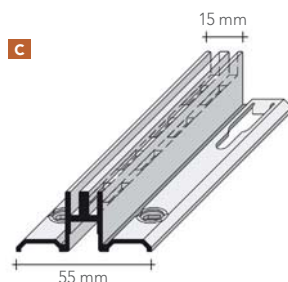
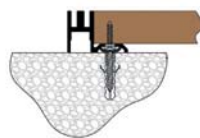
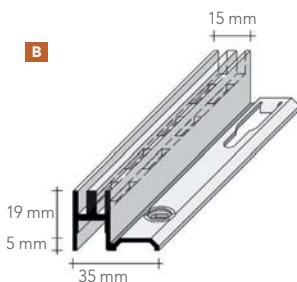
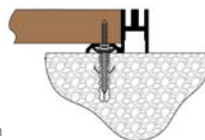
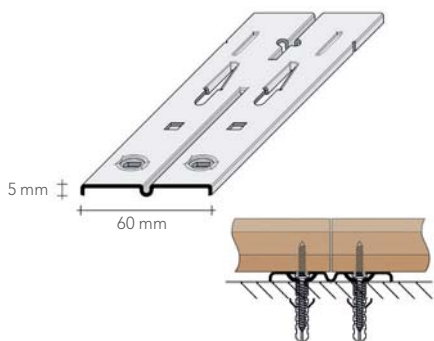
1 MONTANT VERTICAL DISSIMULÉ POUR PANNEAU DÉCORATIF

Conçu pour donner l'impression que les panneaux muraux sont entièrement sans cadre et flottants. Les panneaux s'accrochent facilement dans les œilletons pour une installation rapide.

- Utiliser les gabarits de montage affleurant pour panneaux décoratifs (voir no. 17)
- Aucune rainure requise pour l'installation des panneaux
- Pour panneaux de tout type de matériau et d'épaisseur
- Matériau : acier

No.	Largeur	Longueur
62NB028862G	2 3/8" (60 mm)	9'-5 1/2" (2,9 m)

Utiliser des vis à collet et des entretoises pour l'adaptation aux panneaux de différentes épaisseurs (voir no. 13).




2 MONTANT VERTICAL À DOUBLE FENTE

Conçu pour servir de supports de charge pour tablettes et accessoires.

- Pour panneaux de 3/4" (19 mm) (affleurant) à 1 1/8" (30 mm) d'épaisseur
- Longueur: 8'-3" (2,5 m)
- Matériau: aluminium anodisé
- Fini: aluminium satiné

No.	Position	Largeur
A 62NB325DX10	Droite	1 3/8" (35 mm)
B 62NB325SX10	Gauche	1 3/8" (35 mm)
C 62NB2253110	Centrale	2 3/16" (55 mm)



MONTANTS ET PROFILÉS




3 MONTANT VERTICAL DE FINITION

Constitue une finition décorative pour les bouts de mur, entre les panneaux ou pour les coins intérieurs/extérieurs.

- Pour panneaux de 3/4" (19 mm) à 1 1/8" (30 mm) d'épaisseur
- Longueur: 9'-10" (3 m)
- Matériau: aluminium anodisé
- Fini: aluminium satiné

No.	Position	Largeur
A 62NB630DX10	Droite	1" (25 mm)
B 62NB630SX10	Gauche	1" (25 mm)
C 62NB8301210	Centrale	1 7/8" (47 mm)
D 62NB9301210	Coin	2 1/4" (58 mm)



4 PROFILÉ HORIZONTAL ADAPTABLE

Conçu pour supporter des tablettes ou autres accessoires

- Pour panneaux de 3/4" (19 mm)
- Longueur: 9'-10" (3 m)
- Matériau: aluminium anodisé
- Fini: aluminium satiné

No.	Position	Largeur
62FMH301210	Centrale	2" (50 mm)



5 PROFILÉ HORIZONTAL DE FINITION

Conçu comme finition entre des rangées de panneaux ou dans le haut des panneaux.

- Pour panneaux de 3/4" (19 mm)
- Longueur: 9'-10" (3 m)
- Matériau: aluminium anodisé
- Fini: aluminium satiné

No.	Position	Largeur
A 62FM8301210	Centrale	1 7/16" (36 mm)
B 62FM6301210	Finition latérale	11/16" (17 mm)

SUPPORTS POUR PROFILÉ HORIZONTAL ADAPTABLE

6 SUPPORTS POUR TABLETTES EN BOIS



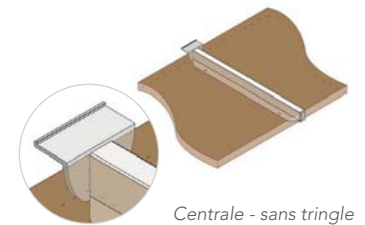
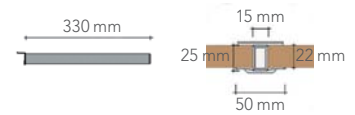
A

SUPPORT ENCASTRÉ POUR TABLETTE

- Pour tablettes de 7/8" (22 mm) d'épaisseur
- Capacité de charge : 33 lb (15 kg) par paire
- Matériau : aluminium anodisé
- Fini : aluminium satiné

No.	Position	Option	Longueur
6222HC33010	Centrale	Sans tringle	13" (330 mm)
6222HC33A10		Pour tringle *	
6222HD33010	Droite	Sans tringle	
6222HD33A10		Pour tringle *	
6222HS33010	Gauche	Sans tringle	
6222HS33A10		Pour tringle *	

*Pour plus de détails, voir la tringle à la page 9



B

SUPPORT DE SUSPENSION

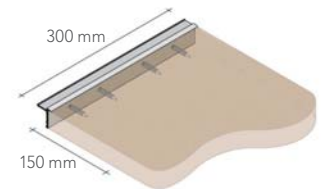
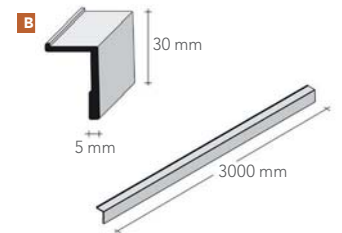
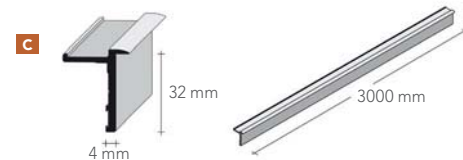
- Peut être coupé à la taille désirée
- Percer à travers la tablette
- La capacité de charge est optimale si les supports sont utilisés sur l'ensemble de la longueur et de la profondeur de la tablette
- Matériau : aluminium anodisé
- Fini : aluminium satiné

No.	Longueur
B 62H30300010	9'-10" (3 m)
C 62HS3300010*	9'-10" (3 m)

* avec rebord



C

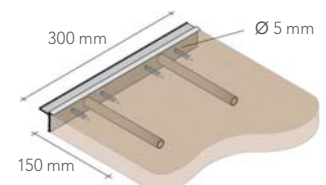


D

SUPPORT PRÉPERCÉ AVEC TIGES DISSIMULÉES

- Pour tablettes de 1 1/8" (30 mm) d'épaisseur
- Conçu pour des tablettes plus profondes ou pour un support accru
- La capacité de charge est optimale si les supports sont utilisés sur l'ensemble de la longueur et de la profondeur de la tablette
- Matériau : aluminium anodisé
- Fini : aluminium satiné

No.	Longueur
62HS3CP0310	11 3/4" (300 mm)
62HS3CP0610	23 5/8" (600 mm)
62HS3CP0910	35 7/16" (900 mm)



SUPPORTS POUR PROFILÉ HORIZONTAL ADAPTABLE



7 SUPPORT POUR TABLETTES EN VERRE

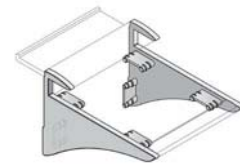
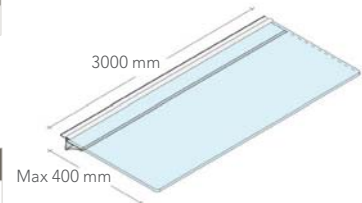
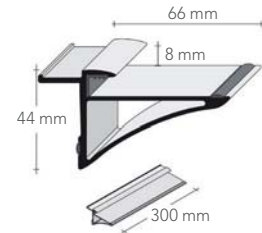
- Pour tablettes en verre de 5/16" (8 mm) d'épaisseur
- Profondeur maximale de la tablette en verre: 15 3/4" (400 mm)
- La capacité de charge est optimale si les supports sont utilisés sur l'ensemble de la longueur et de la profondeur de la tablette
- Matériau: aluminium anodisé
- Fini: aluminium satiné

No.	Longueur
62HV8G30010	9'-10" (3 m)

Embouts

- Matériau: plastique
- Fini: nickel satiné

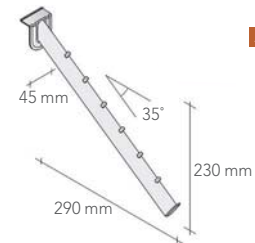
No.	Position
62CAPHV8D185	Droite
62CAPHV8S185	Gauche



8 SUPPORTS POUR CINTRES


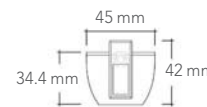
A. SUPPORT AVEC TAQUETS

- Support incliné à 35° sur tube ovale avec taquets
- Matériau: acier
- Fini: nickel satiné



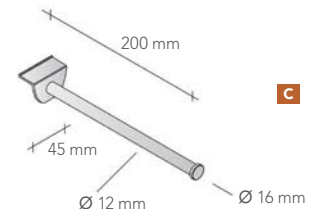
B. SUPPORT AVEC JOINT ET EMBOUT RELEVÉ

- Matériau: aluminium anodisé
- Fini: aluminium satiné



C. SUPPORT POUR CINTRES

- Support tubulaire avec une base semi-elliptique et un embout
- ø 12 mm
- Matériau: aluminium anodisé
- Fini: aluminium satiné



No.	Longueur	Capacité de charge
A 62TOHIN07185	11 3/8" (290 mm)	55 lb (25 kg)
B 6228H033510	13" (330 mm)	39 lb (18 kg)
C 625HT122010	7 7/8" (200 mm)	17 lb (8 kg)

SUPPORTS POUR MONTANT VERTICAL À DOUBLE FENTE



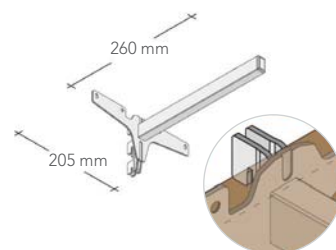
A

9 SUPPORTS POUR TABLETTES EN BOIS

SUPPORT MONO À INSERTION DOUBLE

- Pour tablettes de 3/4" (19 mm) d'épaisseur
- Matériau: aluminium anodisé
- Fini: aluminium satiné

No.	Longueur	Capacité de charge
62MCT026010	10 1/4" (260 mm)	110 lb (50 kg)
62MCT019010	7 15/32" (190 mm)	132 lb (60 kg)



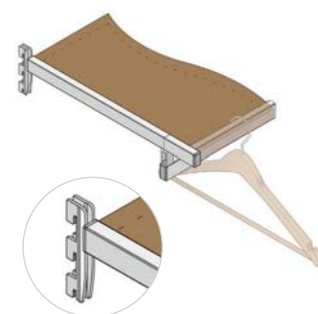
B

SUPPORT ENCASTRÉ À INSERTION DOUBLE

- Pour tablettes de 7/8" (22 mm) d'épaisseur
- Capacité de charge: 132 lb (60 kg) par paire
- Matériau: aluminium anodisé
- Fini: aluminium satiné

No.	Position	Option	Longueur
6222DC40010	Centrale	Sans tringle	15 3/4" (400 mm)
6222DC40A10		Pour tringle *	
6222DD40010	Droite	Sans tringle	
6222DD40A10		Pour tringle *	
6222DS40010	Gauche	Sans tringle	
6222DS40A10		Pour tringle *	

*Pour plus de détails, voir la tringle à la page 9




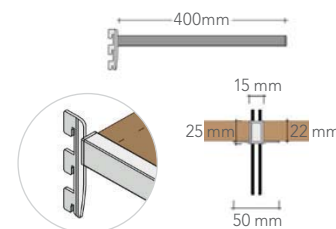
C

SUPPORT ENCASTRÉ À INSERTION SIMPLE

- Pour tablettes de 7/8" (22 mm) d'épaisseur
- Capacité de charge: 66 lb (30 kg) par paire
- Matériau: aluminium anodisé
- Fini: aluminium satiné

No.	Position	Option	Longueur
6222LD40010	Droite	Sans tringle	15 3/4" (400 mm)
6222LD40A10		Pour tringle *	
6222LS40010	Gauche	Sans tringle	
6222LS40A10		Pour tringle *	

*Pour plus de détails, voir la tringle à la page 9

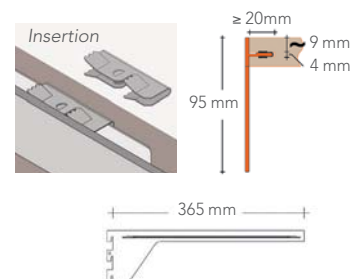


D

SUPPORT À INSERTION SIMPLE À FRAISAGE LATÉRAL

- Pour tablettes de 3/4" (19 mm) d'épaisseur
- Fixe les tablettes à l'aide d'insertions (voir no. 20)
- Capacité de charge: 88 lb (40 kg) par paire
- Matériau: aluminium anodisé
- Fini: aluminium satiné

No.	Position	Longueur
62T19DX3510	Droite	14 3/8" (365 mm)
62T19DX4510		18 3/8" (467 mm)
62T19SX3510	Gauche	14 3/8" (365 mm)
62T19SX4510		18 3/8" (467 mm)

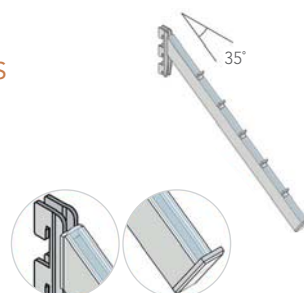


10 SUPPORT POUR CINTRES

SUPPORT À INSERTION DOUBLE AVEC TAQUETS

- Support rectangulaire à 35° d'inclinaison avec taquets
- Matériau: aluminium anodisé
- Fini: aluminium satiné

No.	Longueur	Capacité de charge
6228DIN0310	7 3/32" (180 mm)	110 lb (50 kg)
6228DIN0610	13 3/8" (340 mm)	132 lb (60 kg)



SUPPORTS POUR MONTANT VERTICAL À DOUBLE FENTE



11 PORTE-CHAUSSURES

Support


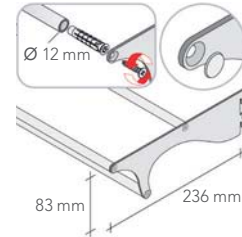
- Matériau : aluminium anodisé
- Fini : aluminium satiné

No.	Position	Longueur	Capacité de charge
62SKADX0310	Droite	9 5/16" (236 mm)	11 lb (5 kg)
62SKASX0310	Gauche	(236 mm)	

Tube

- Matériau : aluminium anodisé
- Fini : aluminium satiné

No.	Ø	Longueur
62T12300010	12 mm	9'-10" (3 m)



12 TRINGLE

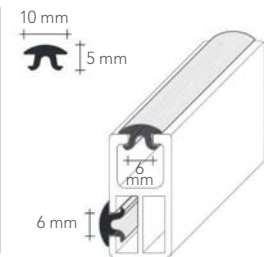
- Peut être utilisé avec le SUPPORT ENCASTRÉ POUR TABLETTES (no. 6a) et LES SUPPORTS ENCASTRÉS À INSERTION SIMPLE ET DOUBLE (no. 9b et 9c)



SUPPORT

- À fixer à une tablette prépercée avec une vis M5 (non incluse) diamètre du trou : 5 mm
- Matériau : aluminium anodisé
- Fini : aluminium satiné

No.	Hauteur
62R30INCA10	1 3/8" (35 mm)



GARNITURE DE FINITION

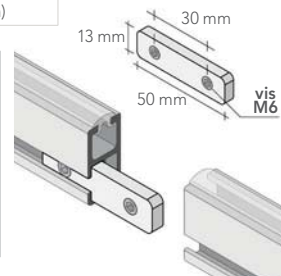
No.	Longueur
62G3012MT11	47 1/4" (1,2 m)



TRINGLE DE SUSPENSION RECTANGULAIRE

- Matériau : aluminium anodisé
- Fini : aluminium satiné

No.	Longueur
62R30300010	9'-10" (3 m)



EMBOUT

- Matériau : acier
- Fini : nickel satiné

No.	
62R30TMF1185	Vendu à l'unité

RACCORD

- Raccord intérieur pour faire la connexion de rails suspendus rectangulaires
- Matériau : acier


No.	
62GNTR3022G	

ACCESSOIRES



13 ENTRETOISE ET VIS À COLLET

· Pour l'adaptation aux panneaux de différentes épaisseurs




No.	Épaisseur de panneau
A 62NBAVS102G	13/32" (10 mm)
B 62NBAVS162G	5/8" (16 mm)



14 MÈCHE AVEC BUTÉE RÉGLABLE POUR VIS DE MONTAGE

No.
62NBATULL2G



15 VIS DE FIXATION



No.	Longueur
62NBAV1002G	5/8" (16 mm)



16 GARNITURE DE FINITION

· Pour montants verticaux

No.	Couleur
62GRN10MT100	Gris
62GRN10MT90	Noir

17 GABARIT DE MONTAGE AFFLEURANT POUR PANNEAU DÉCORATIF

· Pour l'emplacement de la vis à l'endos du panneau
· Pour le montage affleurant au moyen du montant vertical dissimulé



No.
62NBA6DMF2G



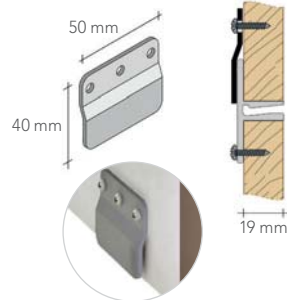
ACCESSOIRES



ARRIÈRE DU PANNEAU

18 PLAQUE DE FIXATION

- Pour profilé horizontal adaptable sur de longues portées
- Matériau: acier



No.	Longueur
62PSTFMH12G	2" (50 mm)



19 SUPPORT POUR EMBALLAGE COQUE

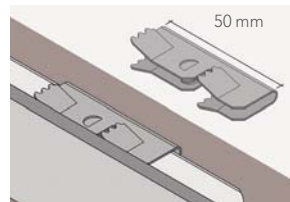
- Pour profilé horizontal adaptable
- Pour applications commerciales
- Capacité de charge: 8 lb (4 kg)

No.	Longueur
62SHFPB20185	7 7/8" (200 mm)



20 INSERTION POUR TABLETTE EN BOIS À FRAISAGE LATÉRAL

- Fixe les tablettes en bois
- Fini: acier inoxydable

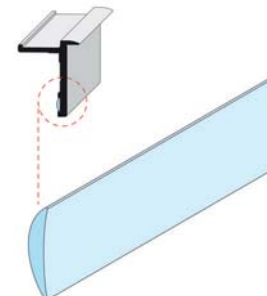


No.	Longueur
62CAVCLIP170	2" (50 mm)



21 GARNITURE ARRIÈRE TRANSPARENTE

- Protège la surface du panneau

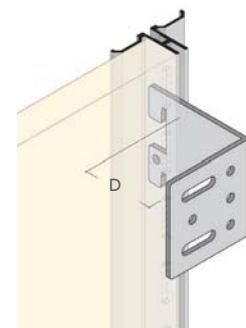


No.	Longueur
62MZN6X15311	9' 10" (3 m)



22 PLAQUE DE RETENUE

- Plaque de retenue pour fixer les unités sur les montants verticaux à double fente
- Profondeur: 2" x 2 3/16" (50 x 55 mm)
- Matériau: acier



No.	Position
62PAKDX102G	Droite
62PAKSX102G	Gauche

*D= espace libre entre la plaque et l'unité





CANADA

Tél.: 1 800 361-6000 | Téléc.: 1 800 363-0193

ALBERTA
Calgary
Edmonton

COLOMBIE-BRITANIQUE
Kelowna
Vancouver
Victoria

MANITOBA
Winnipeg

NOUVEAU-BRUNSWICK
Moncton

NOUVELLE-ÉCOSSE
Halifax

ONTARIO
Barrie
Kitchener
Mississauga
Ottawa
Sudbury
Thunder Bay
Toronto

QUÉBEC
Laval
Montréal
Québec

SASKATCHEWAN
Regina
Saskatoon

TERRE-NEUVE
St. John's

USA

Tél.: 1 800 619-5446 | Téléc.: 1 800 876-7454

CAROLINE DU NORD
Charlotte
Greensboro

CAROLINE DU SUD
Greenville

CONNECTICUT
Hartford

FLORIDE
Dania Beach
Hialeah
Jacksonville
Orlando
Pompano Beach
Riviera Beach
Sarasota
Tampa

GEORGIE
Atlanta
Savannah

ILLINOIS
Chicago
INDIANA
Indianapolis

KENTUCKY
Louisville

MASSACHUSETTS
Boston

MICHIGAN
Detroit

NEW JERSEY
Lincoln Park

NEW YORK
Buffalo
New York
Syracuse

OHIO
Cincinnati

TENNESSEE
Nashville

TEXAS
Dallas
Houston

WASHINGTON
Seattle

