

INCLUE AVEC XULT60WBVT :

SAC D'ACCESSOIRES

A - Base en métal 54x75 po (140x193 cm)


B - Plaque de mécanisme (x 2)




C - Plaque pour patte automatique (x 2)



C1 - Patte automatique (x 2)



D - Arrêt matelas (x 2)



E - Piston (x 2)



F - Serrure (x 2)




G - Plaque pour fixer patte automatique et piston (x 2)



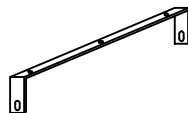
H - Plaques pour montage de piston (x 2)



I - Tube Ø16mm avec tige filetée (x 2)



J - Plaques pour fixer le panneau(x 6)



K - Bagues de distance en nylon noir 30x4 (x 6)



L - Bagues de distance en nylon gris 24x2 (x 4)



M - Milled distance rings 8x16 (x 12)



N - Vis ISO 7046 dimension 4x15 (x 22)



O - Vis ISO 7380 dimension 6x15 (x 12)



P - Vis ISO 7048 dimension 6x15 (x 4)



Q - Vis ISO 7048 dimension 6x35 (x 6)



R - Vis UNI 5933 dimension 6x15 (x 12)



S - Vis ISO 7380 dimension 8x15 (x 12)



T - Vis ISO 7380 dimension 8x25 (x 4)



U - Vis UNI 5931 dimension 8x45 (x 2)




V - Manchon en nylon 10x25 (x 2)



Z - Black serrure (x 4)



W - Vis (Compass) 4MA (x 22)



Y - Vis (Compass) 6MA (x 12)

