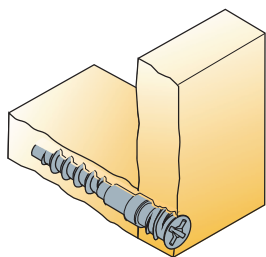


System 1

Fixations pour systèmes à assemblage fixe

Vis double verrouillable pour caisson

- Haute résistance grâce à son filetage primaire à large pas
- Le filetage secondaire plus fin fournit une puissance de retenue accrue et une butée ferme (sans dépassement)
- Un meilleur support du panneau vertical devient possible grâce à la tête en entonnoir avec collier à la base
- Fixation monopièce



Détails techniques et de montage

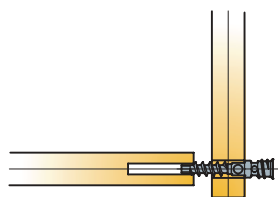
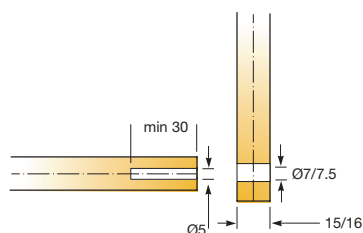
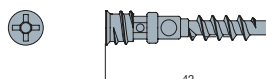
Vis 6x42

N° d'article

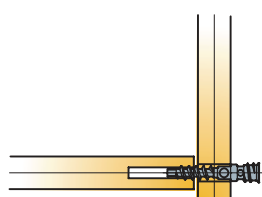
Zinc

00180 →

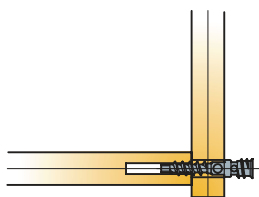
88



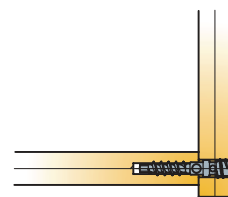
1. Insérez la vis dans le panneau jusqu'à l'épaulement



2. Vissez dans le trou de 5 mm



3. Le joint se resserre par le collet de la vis



4. Le panneau est verrouillé en place par la vis

1000 mcx

Fabriqué en zinc