

Le SystemTrack CS représente une gamme innovatrice de systèmes pour rails conçus pour une foule d'applications de portes d'entrée coulissantes.

Le **système à pince pour verre sans cadre CS** est conçu pour des portes coulissantes en verre sans cadre de 3/8" [10 mm] ou de 1/2" [12 mm] d'épaisseur.

Utiliser ce système pour des portes coulissantes en verre sans cadre ables, à roulement en douceur et caractéristiques.



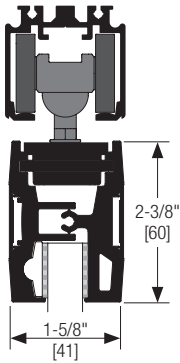
Système à pince pour verre sans cadre CS.



Portes escamotables à systèmes de rail pour verre sans cadre CS.



Renseignements techniques




Pince à verre sans cadre CS et chariot M8

- Fini de la pince:** Anodisé transparent
Épaisseur du verre: 3/8" [10mm ou 1/2" [12mm]
Poids max. de la porte: 500lb [227kg]
Emballage du chariot: M8 uniquement

Caractéristiques de la pince à verre sans cadre CS

Nos ingénieurs mettent l'accent sur le développement constant de nouveaux produits ou s'efforcent d'améliorer ceux qui sont déjà sur le marché. C'est pour ces raisons que nos produits révèlent de nombreuses caractéristiques uniques:



Système à pince pour verre sans cadre CS et rail pour portes escamotables CS, chariot M8 et plaque de montage.

- (1) Compatibles avec tous les rails CS standard (commander séparément)
- (2) Le corps du M8 est fabriqué d'acier inoxydable moulé assurant solidité et fiabilité. Les chariots à quatre roulettes sont standard sur toutes les portes de plus de 200 lb [90 kg].
- (3) Le système de dé clenchement rapide CarriSnap^{MC} permet de retirer la porte du rail aisément.
- (4) Rail pour la pince à verre
- (5) Embout amovible

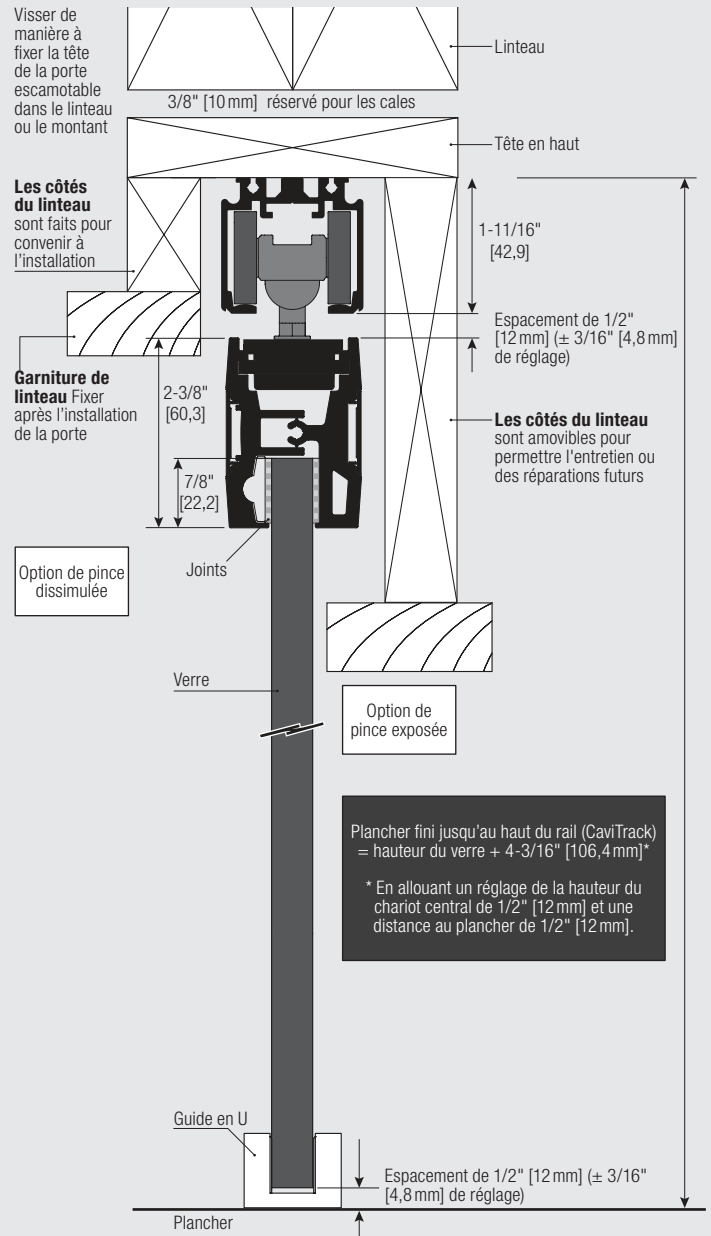
Comment commander

Le système à pince pour verre sans cadre CS est compatible avec tous les rails CS standard (commandés séparément).

1. **Préciser la longueur de la pince**
(proposée en longueurs préoccupées de 2', 3', 4', 5 ou 6' [0,6, 0,9, 1,2, 1,5 ou 1,8 m])
2. **Choisir plusieurs emballages de chariots M8 supportant une charge de (500lb [227kg])**
(un par porte, comprenant les chariots, les plaques de montage, les vis de fixation, la clé de réglage et les instructions d'installation).
3. **Préciser le type de guide en U pour verre sans cadre**
(un par porte, pour un verre de 3/8" [10mm] ou 1/2" [12mm] d'épaisseur).

Détails de l'assemblage suggéré

CS CaviTrack illustré.



Les dessins ne sont pas à l'échelle

