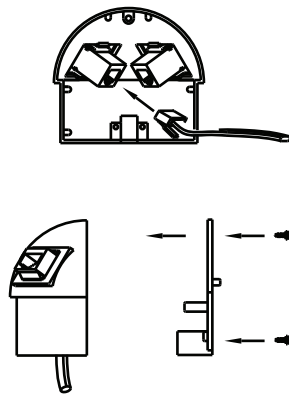
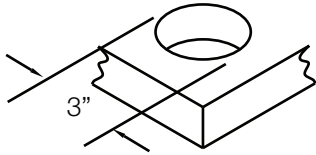


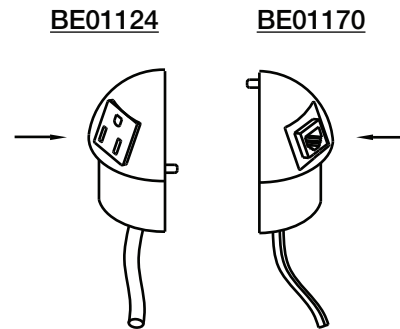
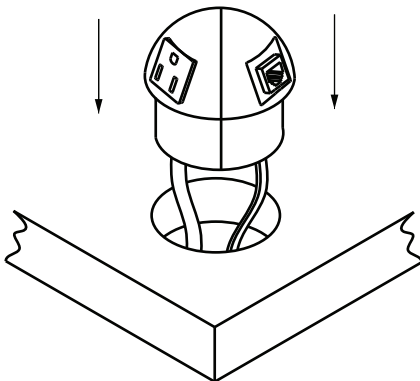
BYRNE™

SPHERE INSTRUCTIONS D'INSTALLATION ALIMENTATION/ COMMUNICATION

Installez les prises de données comme indiqué dans les instructions d'installation fournies avec les adaptateurs de données, BE01421.



Visser en place



Assemblez les deux moitiés et insérez-les dans le trou de 3 pouces.

Facultatif : Pour un ajustement plus serré, appliquez du ruban adhésif double face entre les deux moitiés de la sphère.

