

# SPHERE 2-2

## EN SURFACE

### SPHERE 2-2

Montage : En surface

- 2 ports électriques, 2 ouvertures
- Matériau de la structure : Plastique
- Nécessite un perçage en surface
- Différentes couleurs qui s'adaptent à vos besoins
- - Grâce à sa conception, il est accessible sous plusieurs angles
- Un design élégant et moderne
- Différentes technologies que vous pouvez incorporer dans les ports ouverts (vendus séparément)

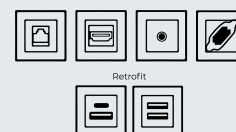


No. Produits	Largeur (Découpage)	Longueur (Découpage)	Table Épaisseur	Câble Longueur
SP12892P2O030	3"	3"	0.5" - 1"	72"
SP22104P172	3"	3"	0.5" - 1"	72"
SP22104P90	3"	3"	0.5" - 1"	72"
SP22104P900	3"	3"	0.5" - 1"	72"

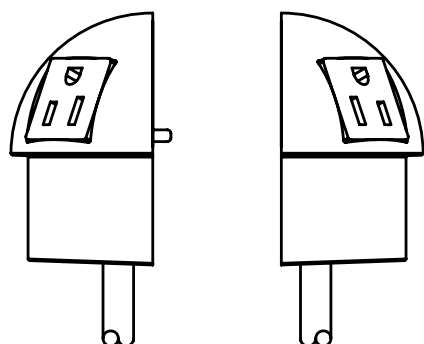
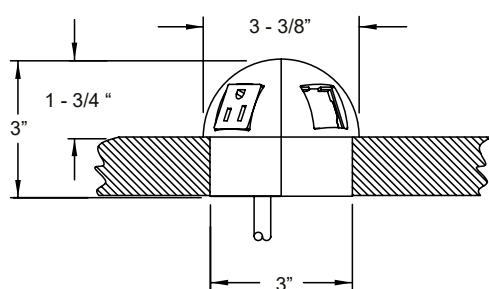
#### Couleurs



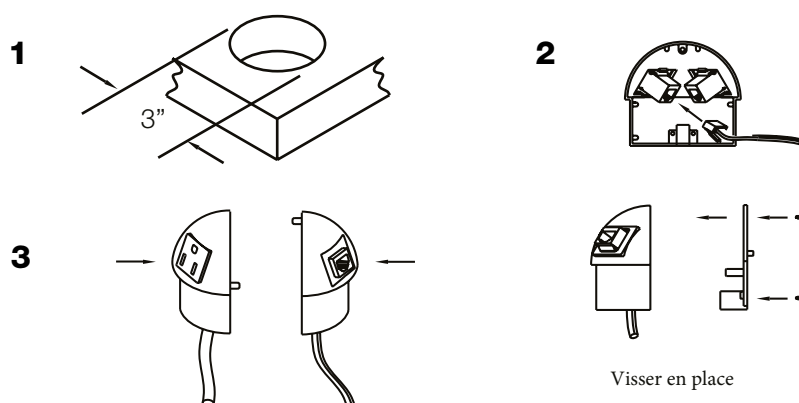
#### Technologies



### Mesures



### Schéma d'installation



Assemblez les deux moitiés et insérez-les dans le trou de 3 po.  
Option : pour un ajustement plus serré, appliquez du ruban adhésif double face entre les deux moitiés de la sphère.