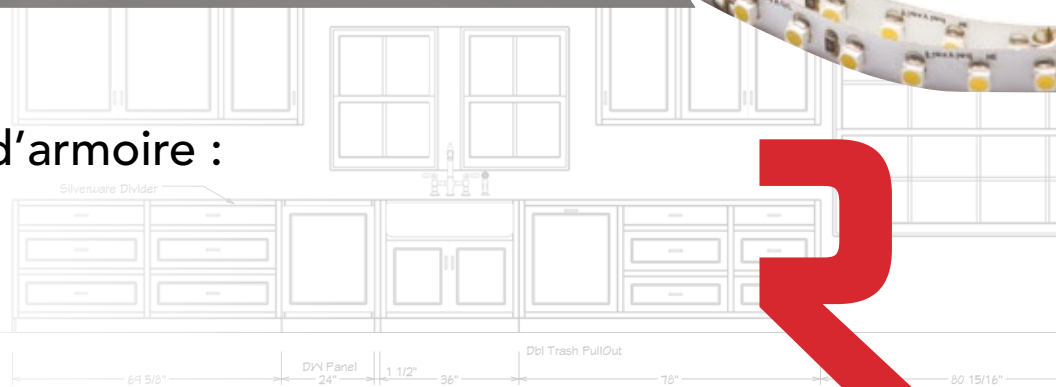




GUIDE DE DÉMARRAGE ÉCLAIRAGE À DEL

Pour les applications d'armoire :
| Intérieur |




Richelieu

ÉCLAIRAGE INTÉRIEUR DES ARMOIRES

PROFILÉ ENCASTRÉ APEX

CONTRÔLE : capteur câblé X-Driver IR-XD3



INSTALLATION DE L'ALIMENTATION : ENFICHABLE

- Le profilé Apex, disponible en deux longueurs : 78 3/4" (2 m) et 118 1/8" (3 m), peut être coupé facilement à l'aide d'une scie à onglet.
- Dimensions du profilé Apex : 3/8" (9 mm) L x 7/16" (10,5 mm) H.
- FlexyLED HE6 PW est une bande de DEL avec 280 DEL/mètre sur un circuit de 1/4" (6 mm) de largeur, 9,6 W/m.
- Le FlexyLED HE6 PW est disponible en longueurs fixes (qui peuvent être coupées) : 19 11/16" (500 mm), 39 3/8" (1 m), 59 1/16" (1,5 m), 78 3/4" (2 m), 98 7/16" (3 m).
- Le câble d'alimentation de 78" (1,98 m) du FlexyLED HE6 PW est précâblé.
- Les rallonges sont disponibles en longueurs de 20" (508 mm), de 40" (1,01 m) et de 78" (1,98 m).
- Le IR-XD3 est encastré dans un trou de 13/32" (10 mm), au ras de la porte.
- Il est recommandé de ne pas dépasser une distance de 24' (7,31 m) entre le luminaire et l'alimentation.

DEL



Profilé Apex

FlexyLED HE6 PW

ALIMENTATION



Câble d'alimentation pour X-Driver

Alimentation du pilote X-Driver

CONTRÔLE



Capteur infrarouge IR-XD3

Distributeur à trois voies XDX3-IR

Module CM2 (RF)

KIT DE DÉMARRAGE

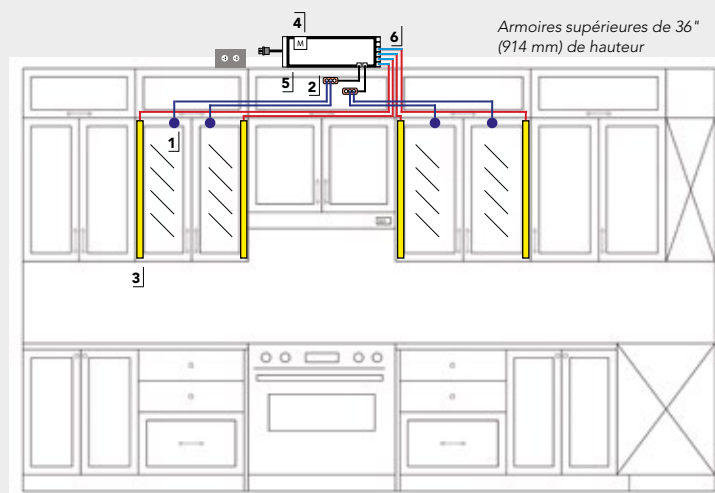
Commandez les quantités ci-dessous pour chaque numéro de pièce afin de compléter un kit illustré dans le plan d'installation.



Qté	Num.	Description
4	16612239	FlexyLED HE6 PW, blanc neutre 3000 k, longueur 39 3/8" (1 m), 10 W, 24 V
2	3055379	Profilé encastré Apex, longueur de 78 3/4" (2 m), polycarbonate
4	3055304	Embout Apex, polycarbonate, lot de deux
4	1650303900	Capteur infrarouge IR-XD3 avec fonction de fin de course, encastré
2	1650801	DXD3-IR Distributeur pour IR-XD3, trois emplacements
1	1650301	Module de contrôle RF CM2-XD
1	XDRIVER2460	Alimentation du X-Driver, 60 W, 24 V
2	247901562	Rallonge de 78 3/4" (2 m), lot de 2, 24V

PLAN D'INSTALLATION

L'installation du produit doit être effectuée conformément aux codes électriques locaux, veuillez confirmer avec un électricien ou un bureau d'inspection.




1. Capteur IR, 1650303900.
2. Distributeur DXD3-IR pour IR-XD3, 1650801.
3. Profilé Apex, 3055379 et FlexyLED HE6 PW, 16612239.
4. Module de contrôle (CM2-XD), 1650301.
5. Alimentation du X-Driver, XDRIVER2460.
6. Rallonge, 247901562.

ÉCLAIRAGE INTÉRIEUR DES ARMOIRES

PROFILÉ ENCASTRÉ APEX

CONTRÔLE : capteur câblé X-Driver IR-XD3



INSTALLATION DE L'ALIMENTATION : ENFICHABLE

- Le profilé Apex, disponible en deux longueurs : 78 3/4" (2 m) et 118 1/8" (3 m), peut être coupé facilement à l'aide d'une scie à onglet.
- Dimensions du profilé Apex : 3/8" (9 mm) L x 7/16" (10,5 mm) H.
- FlexyLED HE6 PW est une bande de DEL avec 280 DEL/mètre sur un circuit de 1/4" (6 mm) de largeur, 9,6 W/m.
- Le FlexyLED HE6 PW est disponible en longueurs fixes (qui peuvent être coupées) : 19 11/16" (500 mm), 39 3/8" (1 m), 59 1/16" (1,5 m), 78 3/4" (2 m), 98 7/16" (3 m).
- Le câble d'alimentation de 78" (1,98 m) du FlexyLED HE6 PW est précâblé.
- Les rallonges sont disponibles en longueurs de 20" (508 mm), de 40" (1,01 m) et de 78" (1,98 m).
- Le IR-XD3 est encastré dans un trou de 13/32" (10 mm), au ras de la porte.
- Il est recommandé de ne pas dépasser une distance de 24' (7,31 m) entre le luminaire et l'alimentation.

DEL



Profilé Apex

FlexyLED HE6 PW

ALIMENTATION



Câble d'alimentation pour X-Driver

Alimentation du pilote X-Driver

CONTRÔLE



Capteur infrarouge IR-XD3

Distributeur à trois voies DXD3-IR

Module CM2 (RF)

KIT DE DÉMARRAGE

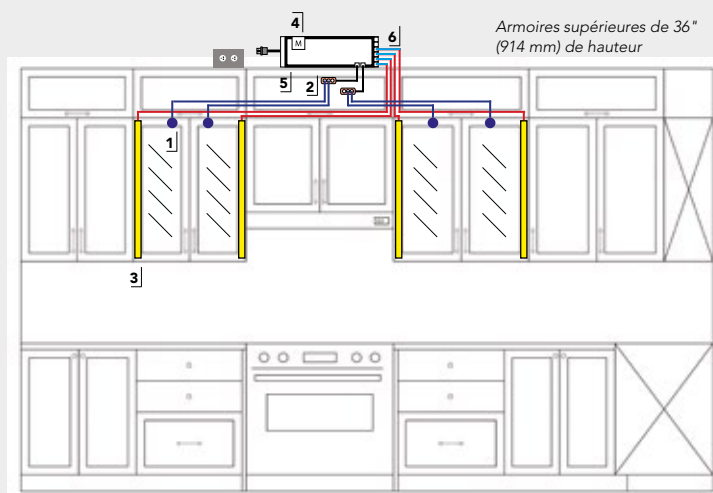
Commandez les quantités ci-dessous pour chaque numéro de pièce afin de compléter un kit illustré dans le plan d'installation.



Qté	Num.	Description
4	16612439	FlexyLED HE6 PW, blanc neutre 4000 k, longueur 39 3/8" (1 m), 10 W, 24 V
2	3055379	Profilé encastré Apex, longueur de 78 3/4" (2 m), polycarbonate
4	3055304	Embouts Apex, polycarbonate, lot de deux
4	1650303900	Capteur infrarouge IR-XD3 avec fonction de fin de course, encastré
2	1650801	DXD3-IR Distributeur pour IR-XD3, trois emplacements
1	1650301	Module de contrôle RF CM2-XD
1	XDRIVER2460	Alimentation du X-Driver, 60 W, 24 V
2	247901562	Rallonge de 78 3/4" (2 m), lot de 2, 24V

PLAN D'INSTALLATION

L'installation du produit doit être effectuée conformément aux codes électriques locaux, veuillez confirmer avec un électricien ou un bureau d'inspection.



1. Capteur IR, 1650303900.
2. Distributeur DXD3-IR pour IR-XD3, 1650801.
3. Profilé Apex, 3055379 et FlexyLED HE6 PW, 16612439.
4. Module de contrôle (CM2-XD), 1650301.
5. Alimentation du X-Driver, XDRIVER2460.
6. Rallonge, 247901562.