



GUIDE DE DÉMARRAGE ÉCLAIRAGE À DEL

Pour les applications d'armoire :
Sous |



ÉCLAIRAGE SOUS ARMOIRES

PROFILÉ ENCASTRÉ APEX

CONTRÔLE : télécommande pour X-Driver



INSTALLATION DE L'ALIMENTATION : ENFICHABLE

- Le profilé Apex, disponible en deux longueurs : 78 3/4" (2 m) L et 118 1/8" (3 m) L, peut être coupé facilement avec une scie à onglet.
- Dimensions du profilé Apex : 3/8" (9 mm) L x 7/16" (10,5 mm) H.
- FlexyLED HE6 PW est une bande de DEL avec 280 DEL/m sur un circuit de 1/4" (6 mm) de largeur.
- Le FlexyLED HE6 PW est disponible en longueurs fixes (qui peuvent être coupées) : 19 11/16" (500 mm), 39 3/8" (1 m), 59 1/16" (1,5 m), 78 3/4" (2 m), 98 7/16" (3 m).
- Kits recommandés pour un comptoir de 96" (2,43 m).
- Le câble d'alimentation de 78" (1,98 m) du FlexyLED HE6 PW est précâblé.
- Les rallonges sont disponibles en 20" (508 mm), 40" (1,01 m) et 78" (1,98 m).
- Il est recommandé de ne pas dépasser une distance de 24' (7,31 m) entre le luminaire et l'alimentation.

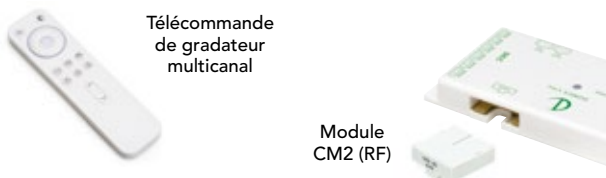
DEL



ALIMENTATION



CONTRÔLE



KIT DE DÉMARRAGE

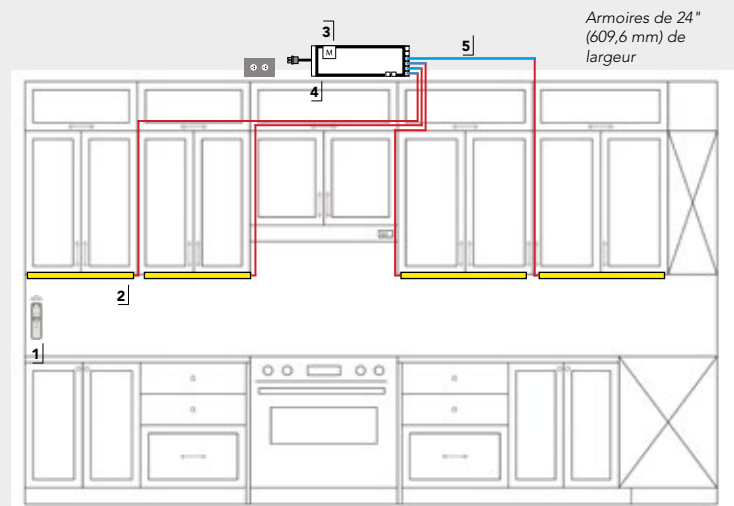
Commandez les quantités ci-dessous pour chaque numéro de pièce afin de compléter un kit illustré dans le plan d'installation.



Qté	Num.	Description
4	16612219	FlexyLED HE6 PW, blanc chaud 3000 k, longueur 500 mm, 5 W, 24 V
1	3055379	Profilé encastré Apex, longueur de 78 3/4" (2 m), polycarbonate
4	3055304	Emboutis Apex, polycarbonate, lot de deux
1	XDRIVER2430	Alimentation du X-Driver, 30 W, 24 V
1	1650301	Module de contrôle RF CM2-XD
1	1650201	Télécommande de gradateur RC3 à trois canaux
2	247901562	Rallonge de 78 3/4" (2 m), lot de 2, 24V

PLAN D'INSTALLATION

L'installation du produit doit être effectuée conformément aux codes électriques locaux, veuillez confirmer avec un électricien ou un bureau d'inspection.



- Télécommande, 1650201.
- Profilé Apex, 3055379 et FlexyLED HE6 PW, 16612219.
- Module de contrôle (CM2-XD), 1650301.
- Alimentation du X-Driver, XDRIVER2430.
- Rallonge, 247901562.

ÉCLAIRAGE SOUS ARMOIRES

PROFILÉ ENCASTRÉ APEX

CONTRÔLE : télécommande pour X-Driver



INSTALLATION DE L'ALIMENTATION : ENFICHABLE

- Le profilé Apex, disponible en deux longueurs : 78 3/4" (2 m) L et 118 1/8" (3 m) L, peut être coupé facilement avec une scie à onglet.
- Dimensions du profilé Apex : 3/8" (9 mm) L x 7/16" (10,5 mm) H.
- FlexyLED HE6 PW est une bande de DEL avec 280 DEL/m sur un circuit de 1/4" (6 mm) de largeur.
- Le FlexyLED HE6 PW est disponible en longueurs fixes (qui peuvent être coupées) : 19 11/16" (500 mm), 39 3/8" (1 m), 59 1/16" (1,5 m), 78 3/4" (2 m), 98 7/16" (3 m).
- Kits recommandés pour un comptoir de 96" (2,43 m).
- Le câble d'alimentation de 78" (1,98 m) du FlexyLED HE6 PW est précâblé.
- Les rallonges sont disponibles en 20" (508 mm), 40" (1,01 m) et 78" (1,98 m).
- Il est recommandé de ne pas dépasser une distance de 24' (7,31 m) entre le luminaire et l'alimentation.

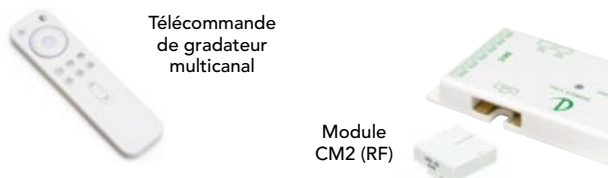
DEL



ALIMENTATION



CONTRÔLE



KIT DE DÉMARRAGE

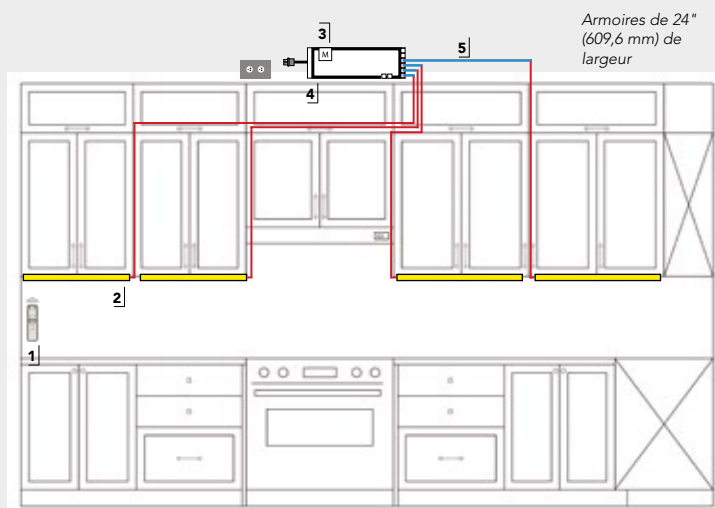
Commandez les quantités ci-dessous pour chaque numéro de pièce afin de compléter un kit illustré dans le plan d'installation.



Qté	Num.	Description
4	16612419	FlexyLED HE6 PW, blanc chaud 4000 k, longueur 500 mm, 5 W, 24 V
1	3055379	Profilé encastré Apex, longueur de 78 3/4" (2 m), polycarbonate
4	3055304	Embout Apex, polycarbonate, lot de deux
1	XDRIVER2430	Alimentation du X-Driver, 30 W, 24 V
1	1650301	Module de contrôle RF CM2-XD
1	1650201	Télécommande de gradateur RC3 à trois canaux
2	247901562	Rallonge de 78 3/4" (2 m), lot de 2, 24V

PLAN D'INSTALLATION

L'installation du produit doit être effectuée conformément aux codes électriques locaux, veuillez confirmer avec un électricien ou un bureau d'inspection.



- Télécommande, 1650201.
- Profilé Apex, 3055379 et FlexyLED HE6 PW, 16612419.
- Module de contrôle (CM2-XD), 1650301.
- Alimentation du X-Driver, XDRIVER2430.
- Rallonge, 247901562.

ÉCLAIRAGE SOUS ARMOIRES

PROFILÉ ENCASTRÉ APEX

CONTRÔLE : gradateur Touch Me



INSTALLATION DE L'ALIMENTATION : ENFICHABLE

- Le profilé Apex, disponible en deux longueurs : 78 3/4" (2 m) L et 118 1/8" (3 m) L, peut être coupé facilement à l'aide d'une scie à onglet.
- Dimensions du profilé Apex : 3/8" (9 mm) L x 7/16" (10,5 mm) H.
- FlexyLED HE6 PW est une bande de DEL avec 280 DEL/m sur un circuit de 1/4" (6 mm) de largeur.
- Le FlexyLED HE6 PW est disponible en longueurs fixes (qui peuvent être coupées) : 19 11/16" (500 mm), 39 3/8" (1 m), 59 1/16" (1,5 m), 78 3/4" (2 m), 98 7/16" (3 m).
- Kits recommandés pour un comptoir de 96" (2,43 m).
- Le câble d'alimentation de 78" (1,98 m) du FlexyLED HE6 PW est précâblé.
- Les rallonges sont disponibles en longueurs de 20" (508 mm), de 40" (1,01 m) et de 78" (1,98 m).
- Il est recommandé de ne pas dépasser une distance de 24' (7,31 m) entre le luminaire et l'alimentation.

DEL



Profilé Apex


FlexyLED HE6 PW

ALIMENTATION



Alimentation et câble d'alimentation

CONTRÔLE



Gradateur Touch me

KIT DE DÉMARRAGE

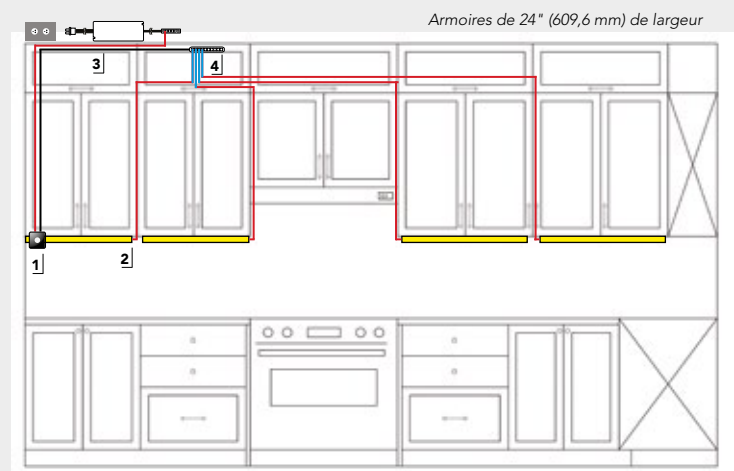
Commandez les quantités ci-dessous pour chaque numéro de pièce afin de compléter un kit illustré dans le plan d'installation.



Qté	Num.	Description
4	16612219	FlexyLED HE6 PW, blanc chaud 3000 k, longueur 500 mm, 5 W, 24 V
1	3055379	Profilé encastré Apex, longueur de 78 3/4" (2 m), polycarbonate
4	3055304	Embout Apex, polycarbonate, lot de deux
1	52430	Alimentation, 30 W, 24 V
1	152125601	Interrupteur de gradateur avec câble d'alimentation et concentrateur de montage Touch Me, 60 W max, 24 V
2	247901562	Rallonge de 78 3/4" (2 m), lot de 2, 24V

PLAN D'INSTALLATION

L'installation du produit doit être effectuée conformément aux codes électriques locaux, veuillez confirmer avec un électricien ou un bureau d'inspection.



1. Gradateur Touch me, 152125601.
2. Profilé Apex, 3055379 et FlexyLED HE6 PW, 16612219.
3. Alimentation, 52430.
4. Rallonge, 247901562.

ÉCLAIRAGE SOUS ARMOIRES

PROFILÉ ENCASTRÉ APEX

CONTRÔLE : gradateur Touch Me



INSTALLATION DE L'ALIMENTATION : ENFICHABLE

- Le profilé Apex, disponible en deux longueurs : 78 3/4" (2 m) L et 118 1/8" (3 m) L, peut être coupé facilement à l'aide d'une scie à onglet.
- Dimensions du profilé Apex : 3/8" (9 mm) L x 7/16" (10,5 mm) H.
- FlexyLED HE6 PW est une bande de DEL avec 280 DEL/m sur un circuit de 1/4" (6 mm) de largeur.
- Le FlexyLED HE6 PW est disponible en longueurs fixes (qui peuvent être coupées) :
19 11/16" (500 mm), 39 3/8" (1 m), 59 1/16" (1,5 m), 78 3/4" (2 m), 98 7/16" (3 m).
- Kits recommandés pour un comptoir de 96" (2,43 m).
- Le câble d'alimentation de 78" (1,98 m) du FlexyLED HE6 PW est précâblé.
- Les rallonges sont disponibles en longueurs de 20" (508 mm), de 40" (1,01 m) et de 78" (1,98 m).
- Il est recommandé de ne pas dépasser une distance de 24' (7,31 m) entre le luminaire et l'alimentation.

DEL



Profilé Apex

FlexyLED HE6 PW

ALIMENTATION



Alimentation et câble d'alimentation

CONTRÔLE



Gradateur Touch me

KIT DE DÉMARRAGE

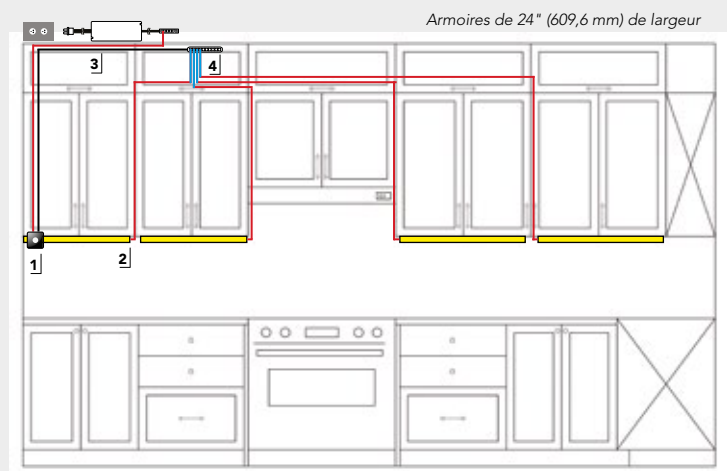
Commandez les quantités ci-dessous pour chaque numéro de pièce afin de compléter un kit illustré dans le plan d'installation.



Qté	Num.	Description
4	16612419	FlexyLED HE6 PW, blanc chaud 4000 k, longueur 500 mm, 5 W, 24 V
1	3055379	Profilé encastré Apex, longueur de 78 3/4" (2 m), polycarbonate
4	3055304	Embout Apex, polycarbonate, lot de deux
1	52430	Alimentation, 30 W, 24 V
1	152125601	Interrupteur de gradateur avec câble d'alimentation et concentrateur de montage Touch Me, 60 W max, 24 V
2	247901562	Rallonge de 78 3/4" (2 m), lot de 2, 24V

PLAN D'INSTALLATION

L'installation du produit doit être effectuée conformément aux codes électriques locaux, veuillez confirmer avec un électricien ou un bureau d'inspection.



1. Gradateur Touch me, 152125601.
2. Profilé Apex, 3055379 et FlexyLED HE6 PW, 16612419.
3. Alimentation, 52430.
4. Rallonge, 247901562.

ÉCLAIRAGE SOUS ARMOIRES

PROFILÉ ENCASTRÉ APEX

CONTRÔLE : gradateur mural Bluetooth Decora



INSTALLATION DE L'ALIMENTATION : À BRANCHER OU À CÂBLER

- Le profilé Apex, disponible en deux longueurs : 78 3/4" (2 m) L et 118 1/8" (3 m) L, peut être coupé facilement à l'aide d'une scie à onglet.
- Dimensions du profilé Apex : 3/8" (9 mm) L x 7/16" (10,5 mm) H.
- FlexyLED HE6 PW est une bande de DEL avec 280 DEL/m sur un circuit de 1/4" (6 mm) de largeur.
- Le FlexyLED HE6 PW est disponible en longueurs fixes (qui peuvent être coupées) : 19 11/16" (500 mm), 39 3/8" (1 m), 59 1/16" (1,5 m), 78 3/4" (2 m), 98 7/16" (3 m).
- Kits recommandés pour un comptoir de 96" (2,43 m).
- Le câble d'alimentation de 78" (1,98 m) du FlexyLED HE6 PW est précâblé.
- Les rallonges sont disponibles en longueurs de 20" (508 mm), 40" (1,01 m) et 78" (1,98 m).
- Il est recommandé de ne pas dépasser une distance de 24' (7,31 m) entre le luminaire et l'alimentation.
- Le bloc d'alimentation peut être installé en option avec un câble d'alimentation détachable*.

KIT DE DÉMARRAGE

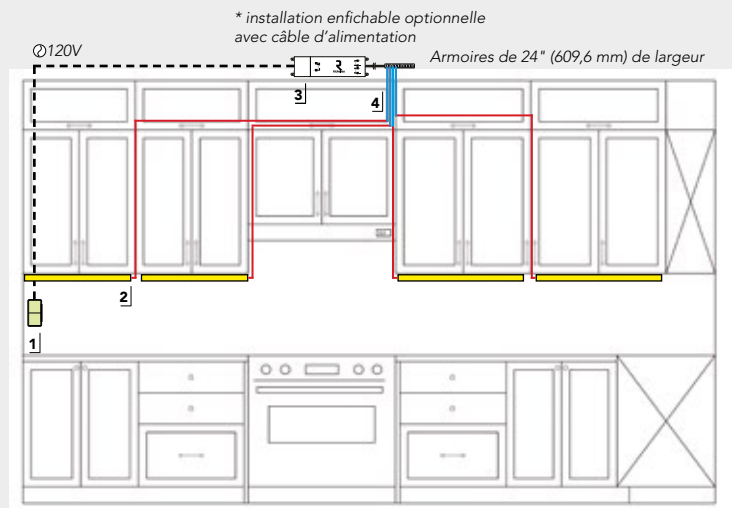


Commandez les quantités ci-dessous pour chaque numéro de pièce afin de compléter un kit illustré dans le plan d'installation.

Qté	Num.	Description
4	16612219	FlexyLED HE6 PW, blanc chaud 3000 k, longueur 500 mm, 5 W, 24 V
1	3055379	Profilé encastré Apex, longueur de 78 3/4" (2 m), polycarbonate
4	3055304	Emboutis Apex, polycarbonate, lot de deux
1	DH2424	Appareil d'alimentation à intensité variable DH2424, 24 W, 24 V enfichable ou câblé
1	109D00101	Gradateur numérique Bluetooth Decora avec plaques frontales blanches, ivoire et amande claire
2	247901562	Rallonge de 78 3/4" (2 m), lot de 2, 24V

PLAN D'INSTALLATION

L'installation du produit doit être effectuée conformément aux codes électriques locaux, veuillez confirmer avec un électricien ou un bureau d'inspection.



- Gradateur Decora, 109D00101.
- Profilé Apex, 3055379 et FlexyLED HE6 PW, 16612219.
- Alimentation, DH2424.
- Rallonge, 247901562.

----- Fil de 120 V fourni par d'autres

DEL



Profilé Apex

FlexyLED HE6 PW

ALIMENTATION



Alimentation à intensité variable

CONTRÔLE

Gradateur mural Bluetooth Decora



Finis de la plaque frontale, inclus



Blanc

Amande claire

Ivoire

ÉCLAIRAGE SOUS ARMOIRES

PROFILÉ ENCASTRÉ APEX

CONTRÔLE : gradateur mural Bluetooth Decora

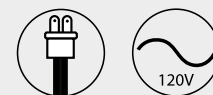


INSTALLATION DE L'ALIMENTATION : À BRANCHER OU À CÂBLER

- Le profilé Apex, disponible en deux longueurs : 78 3/4" (2 m) L et 118 1/8" (3 m) L, peut être coupé facilement à l'aide d'une scie à onglet.
- Dimensions du profilé Apex : 3/8" (9 mm) L x 7/16" (10,5 mm) H.
- FlexyLED HE6 PW est une bande de DEL avec 280 DEL/m sur un circuit de 1/4" (6 mm) de largeur.
- Le FlexyLED HE6 PW est disponible en longueurs fixes (qui peuvent être coupées) : 19 11/16" (500 mm), 39 3/8" (1 m), 59 1/16" (1,5 m), 78 3/4" (2 m), 98 7/16" (3 m).
- Kits recommandés pour un comptoir de 96" (2,43 m).
- Le câble d'alimentation de 78" (1,98 m) du FlexyLED HE6 PW est précâblé.
- Les rallonges sont disponibles en longueurs de 20" (508 mm), 40" (1,01 m) et 78" (1,98 m).
- Il est recommandé de ne pas dépasser une distance de 24' (7,31 m) entre le luminaire et l'alimentation.
- Le bloc d'alimentation peut être installé en option avec un câble d'alimentation détachable*.

KIT DE DÉMARRAGE

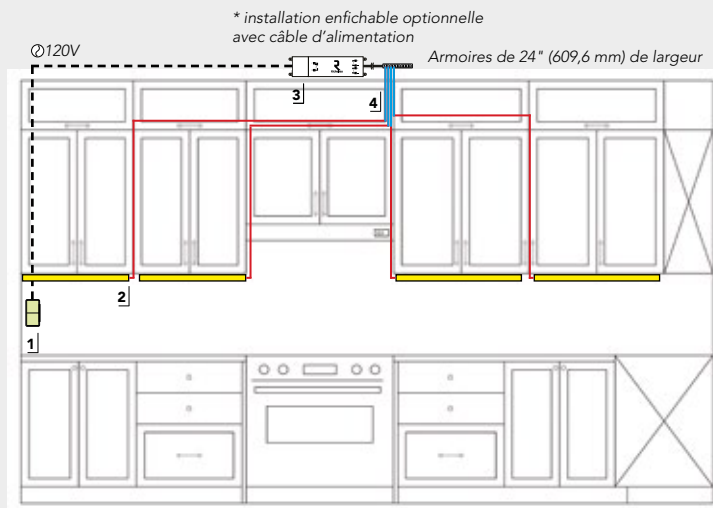
Commandez les quantités ci-dessous pour chaque numéro de pièce afin de compléter un kit illustré dans le plan d'installation.



Qté	Num.	Description
4	16612419	FlexyLED HE6 PW, blanc chaud 4000 k, longueur 500 mm, 5 W, 24 V
1	3055379	Profilé encastré Apex, longueur de 78 3/4" (2 m), polycarbonate
4	3055304	Emboutis Apex, polycarbonate, lot de deux
1	DH2424	Appareil d'alimentation à intensité variable DH2424, 24 W, 24 V enfichable ou câblé
1	109D00101	Gradateur numérique Bluetooth Decora avec plaques frontales blanches, ivoire et amande claire
2	247901562	Rallonge de 78 3/4" (2 m), lot de 2, 24V

PLAN D'INSTALLATION

L'installation du produit doit être effectuée conformément aux codes électriques locaux, veuillez confirmer avec un électricien ou un bureau d'inspection.



- Gradateur Decora, 109D00101.
- Profilé Apex, 3055379 et FlexyLED HE6 PW, 16612419.
- Alimentation, DH2424.
- Rallonge, 247901562.

----- Fil de 120 V fourni par d'autres

DEL



Profilé Apex

FlexyLED HE6 PW

ALIMENTATION



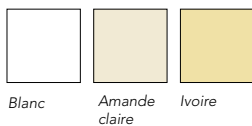
Alimentation à intensité variable

CONTRÔLE

Gradateur mural Bluetooth Decora



Finis de la plaque frontale, inclus



Blanc

Amande claire

Ivoire

ÉCLAIRAGE SOUS ARMOIRES

PROFILÉ ENCASTRÉ APEX

CONTRÔLE : gradateur et alimentation à DEL Switchex®



INSTALLATION DE L'ALIMENTATION : CÂBLÉE

- Le profilé Apex, disponible en deux longueurs : 78 3/4" (2 m) L et 118 1/8" (3 m) L, peut être coupé facilement à l'aide d'une scie à onglet.
- Dimensions du profilé Apex : 3/8" (9 mm) L x 7/16" (10,5 mm) H.
- yLED HE6 PW est une bande de DEL avec 280 DEL/m sur un circuit de 1/4" (6 mm) de largeur.
- Le FlexyLED HE6 PW est disponible en longueurs fixes (qui peuvent être coupées) : 19 11/16" (500 mm), 39 3/8" (1 m), 59 1/16" (1,5 m), 78 3/4" (2 m), 98 7/16" (3 m).
- Kits recommandés pour un comptoir de 96" (2,43 m).
- Le câble d'alimentation de 78" (1,98 m) du FlexyLED HE6 PW est précâblé.
- Les rallonges sont disponibles en longueurs de 20" (508 mm), de 40" (1,01 m) et de 78" (1,98 m).
- Il est recommandé de ne pas dépasser une distance de 24' (7,31 m) entre le luminaire et l'alimentation.
- Switchex® se monte dans un boîtier d'interrupteur mural standard, accepte le courant de 120 V ca et se convertit en courant continu à basse tension.

KIT DE DÉMARRAGE

Commandez les quantités ci-dessous pour chaque numéro de pièce afin de compléter un kit illustré dans le plan d'installation.



Qté	Num.	Description
4	16612219	FlexyLED HE6 PW, blanc chaud 3000 k, longueur 500 mm, 5 W, 24 V
1	3055379	Profilé encastré Apex, longueur de 78 3/4" (2 m), polycarbonate
4	3055304	Embout Apex, polycarbonate, lot de deux
1	D124100	Gradateur et alimentation à DEL Switchex®, 100 W, 24 V
1	24066562	Rallonge de connexion femelle à la borne, connecteur blanc 6" (150 mm), 24 V
1	245906832	Microadaptateur distributeur à six voies avec câble d'alimentation 59" (1,5 m), 24 V
2	247901562	Rallonge de 78 3/4" (2 m), lot de 2, 24V

DEL



ALIMENTATION & CONTRÔLE



Finis de la plaque frontale, inclus



Blanc brillant



Amande claire brillante



Marron foncé brillant

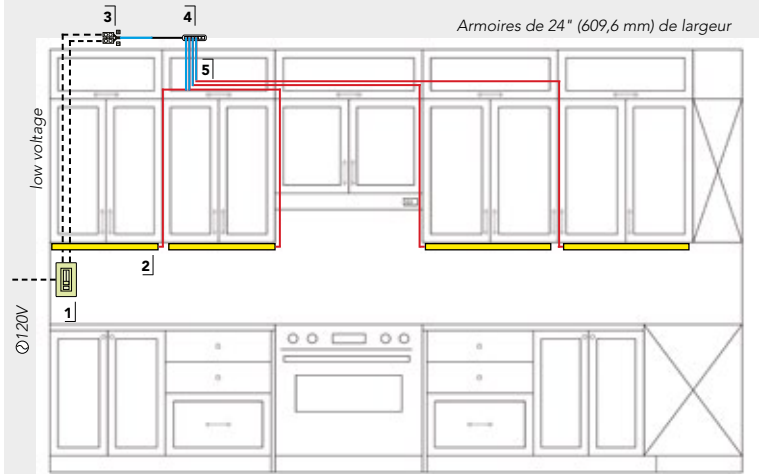
Finis de la plaque frontale, vendu séparément



Noir brillant num. 445090

PLAN D'INSTALLATION

L'installation du produit doit être effectuée conformément aux codes électriques locaux, veuillez confirmer avec un électricien ou un bureau d'inspection.



- Gradateur et alimentation Switchex®, D124100.
- Profilé Apex, 3055379 et FlexyLED HE6 PW, 16612219.
- Connexion à la borne, 24066562.
- Adaptateur distributeur à six voies, 245906832.
- Rallonge, 247901562.

----- 120 V et fil à basse tension fournis par d'autres

ÉCLAIRAGE SOUS ARMOIRES

PROFILÉ ENCASTRÉ APEX

CONTRÔLE : gradateur et alimentation à DEL Switchex®



INSTALLATION DE L'ALIMENTATION : CÂBLÉE

- Le profilé Apex, disponible en deux longueurs : 78 3/4" (2 m) L et 118 1/8" (3 m) L, peut être coupé facilement à l'aide d'une scie à onglet.
- Dimensions du profilé Apex : 3/8" (9 mm) L x 7/16" (10,5 mm) H.
- yLED HE6 PW est une bande de DEL avec 280 DEL/m sur un circuit de 1/4" (6 mm) de largeur.
- Le FlexyLED HE6 PW est disponible en longueurs fixes (qui peuvent être coupées) : 19 11/16" (500 mm), 39 3/8" (1 m), 59 1/16" (1,5 m), 78 3/4" (2 m), 98 7/16" (3 m).
- Kits recommandés pour un comptoir de 96" (2,43 m).
- Le câble d'alimentation de 78" (1,98 m) du FlexyLED HE6 PW est précâblé.
- Les rallonges sont disponibles en longueurs de 20" (508 mm), de 40" (1,01 m) et de 78" (1,98 m).
- Il est recommandé de ne pas dépasser une distance de 24' (7,31 m) entre le luminaire et l'alimentation.
- Switchex® se monte dans un boîtier d'interrupteur mural standard, accepte le courant de 120 V ca et se convertit en courant continu à basse tension.

KIT DE DÉMARRAGE

Commandez les quantités ci-dessous pour chaque numéro de pièce afin de compléter un kit illustré dans le plan d'installation.




Qté	Num.	Description
4	16612419	FlexyLED HE6 PW, blanc chaud 4000 k, longueur 500 mm, 5 W, 24 V
1	3055379	Profilé encastré Apex, longueur de 78 3/4" (2 m), polycarbonate
4	3055304	Embouts Apex, polycarbonate, lot de deux
1	D124100	Gradateur et alimentation à DEL Switchex®, 100 W, 24 V
1	24066562	Rallonge de connexion femelle à la borne, connecteur blanc 6" (150 mm), 24 V
1	245906832	Microadaptateur distributeur à six voies avec câble d'alimentation 59" (1,5 m), 24 V
2	247901562	Rallonge de 78 3/4" (2 m), lot de 2, 24V

DEL



ALIMENTATION & CONTRÔLE



Finis de la plaque frontale, inclus



Blanc brillant



Amande claire brillante



Marron foncé brillant

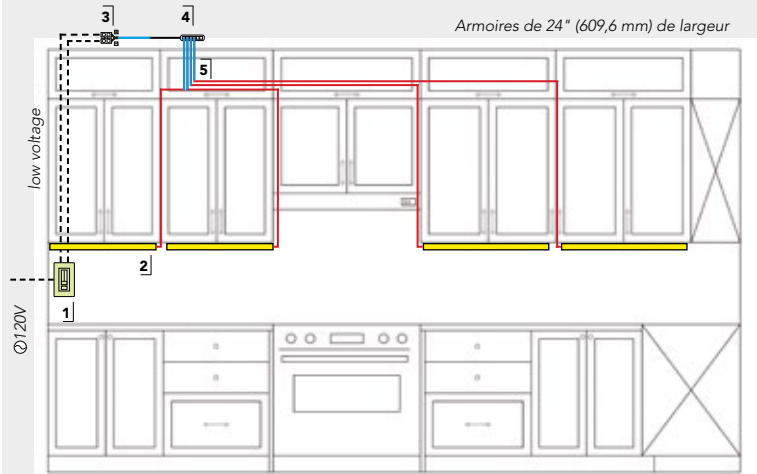
Finis de la plaque frontale, vendu séparément



Noir brillant num. 445090

PLAN D'INSTALLATION

L'installation du produit doit être effectuée conformément aux codes électriques locaux, veuillez confirmer avec un électricien ou un bureau d'inspection.



- Gradateur et alimentation Switchex®, D124100.
- Profilé Apex, 3055379 et FlexyLED HE6 PW, 16612419.
- Connexion à la borne, 24066562.
- Adaptateur distributeur à six voies, 245906832.
- Rallonge, 247901562.

----- 120 V et fil à basse tension fournis par d'autres