

Serre-joints pour armoire avec cadre

BES8511



Simply better.

NOUVEAU

Qualité BESSEY^{MD}

Ce serre-joint est conçu pour combiner les différentes étapes de l'installation d'une armoire avec cadre en un seul processus facilité. Il fonctionne sur des montants jusqu'à 1 ¼ po (3,18cm) d'épaisseur (chaque).

Les montants des cadres peuvent être serrés, alignés, pré-perçés et fixés avec le serre-joint en place. Le serre-joint maintient ensemble les bords de l'armoire tout en maintenant les faces alignées avec la jointure.

Un trou de guidage pour le perçage est situé sur l'une des extrémités. Ce guide bascule de façon à pouvoir insérer les vis pour relier les armoires sans retirer ou repositionner le serre-joint.

Une installation de qualité professionnelle est obtenue en beaucoup de moins de temps par rapport à l'utilisation de serre-joints plus conventionnels.

1 Construction durable

Serre-joint en acier robuste avec barres en T coulissantes, et une plaque d'alignement en aluminium, offre force exceptionnelle.

2 Trou de guidage intégré



Perçage simplifié.

3 Protections en feutre non-marquantes

Incluses pour les facettes du serre-joint et la plaque d'alignement afin de protéger les points de contact.

4 Vis avec filetage ACME

Pour un serrage rapide et contrôlé.



	Capacité de serrage	Profondeur de gorge	Largeur mâchoire	Force de serrage	Poids approx
BES8511	4 po	1 ¼ po	2 po	300 - 600 lb	1.49 l
203692	Assemblage de guidage pour perçage				
203708	Ensemble de pièces de service pour broche				

Disponible au 4ème trimestre 2017 au Canada



Cabinetry Clamp, Face Frames

BES8511



Simply better.

NEW

BESSEY® Quality

The cabinetry clamp is designed to combine the multiple steps of face frame cabinet installation into one easy process. It works on stiles up to 1 1/4" thick (each).

Face frame stiles can be tightened, aligned, pre-drilled and fastened while the clamp is in place. The clamp holds the individual cabinet edges together while also keeping the faces along the joint flush.

There is an integrated pilot-hole drilling guide on one end. This guide flips out of the way so you can drive screws to connect the cabinets without removing or repositioning the clamp.

Professional quality installation is achieved at a fraction of the time compared to the use of more conventional clamps.

1 Durable construction

Heavy duty steel clamp with steel sliding T-bars and aluminum alignment plate provides exceptional strength.

2 Integrated pilot hole



Simplifies drilling.

3 Non-marring felt pads

Included for clamp faces and alignment plate to protect and cushion points of contact.

4 Acme threaded screws

For quick and controlled tightening.



Cabinetry clamp, face frames, BES8511

	Clamping Capacity	Throat Depth	Jaw Width	Clamping Force	Approx. Weight
BES8511	4"	1 1/4"	2"	300 - 600 lbs	1.49 lbs
203692	Drill guide assembly				
203708	Spindle service part set				

Available Q4 2017 in Canada.