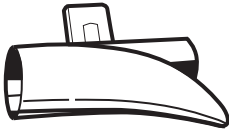
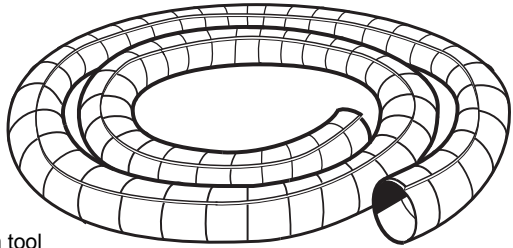


Instructions de montage / Mounting instructions

500CWXXX



Outil d'application / Application tool



Passe-fil / Grommet

1.

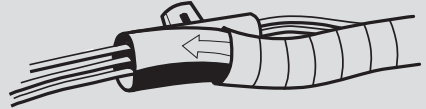
Placez les câbles à couvrir dans la partie cylindrique de l'outil d'application.



Place the cables to be wrapped inside the cylindrical part of the application tool.

2.

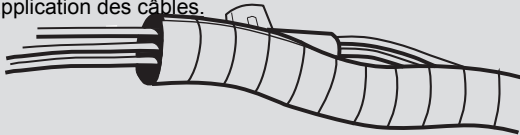
Insérez le passe-fil dans le bout de l'outil d'application, le côté ouvert de l'enroulement faisant face à l'outil d'application.



Insert the cable wrap in the nub of the application tool with the open side of the wrap facing the application tool.

3.

Tirez l'outil d'application le long des câbles pour appliquer l'enveloppe de câble et, une fois appliqué, retirez l'outil d'application des câbles.



Pull the application tool along the cables to apply the cable wrap and once applied remove the application tool from the cables.