







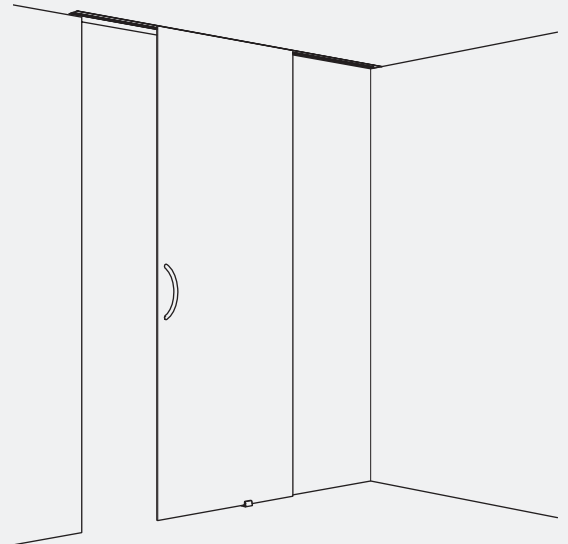
Ferrure pour portes en verre à roulement en haut jusqu'à 100 kg avec rail de roulement en applique ou affleurant avec le plafond. En option avec amortissement. Montage mural ou au plafond.

Produits phares

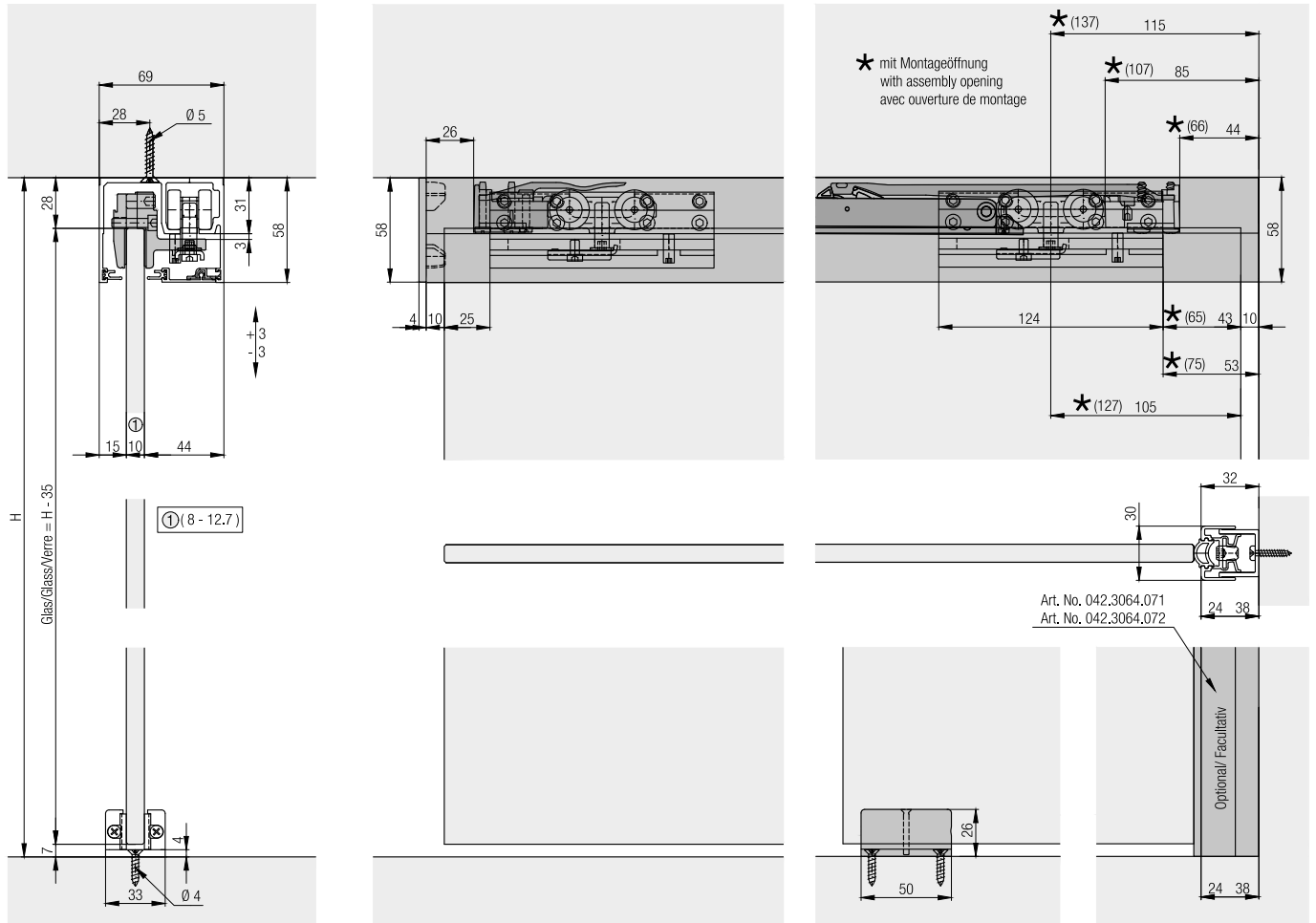
-  **Flexibilité** Montage sur paroi, intégré dans le plafond ou en applique possible
-  **Esthétique** Technique quasiment invisible, car contenue dans le rail de roulement intégré au plafond

Spécifications techniques

-  Max. 100 kg
-  Max. 2700 mm
-  Max. 1600 mm
-  8–12.7 mm



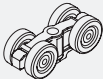
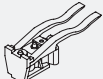


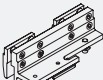
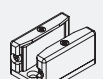

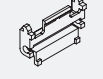

Exemples de montage



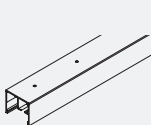
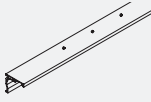


**Garniture pour montage au plafond ou mural,
pour 1 porte en verre jusqu'à 100 kg**

	N°.
Hawa Porta 100 GW, pour 1 porte	057.3091.071

Garniture composée de :


		057.3091.071	N°.
	Chariot, roulement à billes, galets plastique blanc	2	057.3114.071
	Butée, avec ressort de blocage, plastique, gris	1	057.3073.072
	Butée, sans ressort de blocage, plastique, gris	1	057.3073.071
	Vis porteuse, M8x25 mm, tête de vis plat, acier, noir	2	600.0000.473
	Mâchoire de serrage, épaisseur du verre 6-12.7 mm, aluminium	2	057.3087.071
	Guidage de fond inférieur, réglable sans jeu, épaisseur de verre 8-12.7 mm, chromé, mat	1	057.3082.071
	Butoir mural, 19x10 mm, caoutchouc, noir	1	024.0002.046
	Clip pour cache, tous le 300 mm, kit de 12 pièces	1	057.3086.051
	Vis à tête fraisée, 4x20 mm, acier, zingué	3	766.5042.120

Rails de roulement


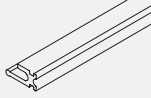
		mm	N°.
	Rail de roulement, aluminium, anodisé, percé	2'500	057.3083.250
		3'500	057.3083.350
		6'000	057.3083.600
	Rail de roulement, aluminium, anodisé	sur mesure	057.3083.990
		2'500	057.3100.250
	Profil en équerre pour fixation murale, aluminium, anodisé, perforé	sur mesure	057.3100.990
		2'000	057.3089.001
	Recouvrement des rails à usage unique Hawa Porta 100 GW/ GWF, plastique, noir	sur mesure	057.3089.990
		2'000	057.3089.001

Kit de vis

	N°.
Kit de vis pour profil en équerre, kit de 12 pièces	057.3102.071





		057.3102.071	N°.
	Vis à tête fraisée taraudeuse à formation de filet, M5x10 mm, acier, zingué	12	600.0000.345

Caches

		mm	N°.
	Profil de cache, aluminium, anodisé	2'500	057.3085.250
		3'500	057.3085.350
		6'000	057.3085.600
		sur mesure	057.3085.990
	Joint pare-vue pour caches, plastique, noir	20'000	057.3078.002

Kit d'embouts

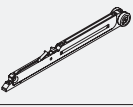
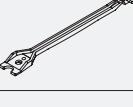


	N°.
Kit d'embouts pour profil en équerre, plastique, anthracite, avec vis pour rail jusqu'à 2500 mm	057.3103.071
Kit d'embouts pour, montage murale, plastique, anthracite	057.3118.071

Garniture composée de :		057.3103.071	057.3118.071	N°.
	Embout, gauche, plastique, anthracite	1		057.3101.002
	Embout, droite, plastique, anthracite	1		057.3101.001
	Kit de vis pour profil en équerre, kit de 12 pièces	1		057.3102.071
	Embout, montage murale, plastique, anthracite		2	057.3118.001


Amortissement

Pour amortissement dans le sens d'ouverture et de fermeture veuillez commander 2 garnitures.

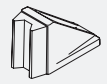
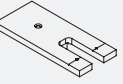
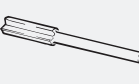
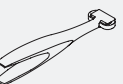
	N°.
Amortissement Hawa Porta 100, Divido 100, 61–100 kg, 1 pièce	042.3102.071
Amortissement Hawa Porta 60/100, Divido 100, 10–60 kg, 1 pièce	042.3102.072

Garniture composée de :		042.3102.071	042.3102.072	N°.
	Amortissement, roulement en haut, 61–100 kg, plastique	1		042.3106.071
	Déclencheur pour amortissement dans le bâtiment, zinck moulé sous pression	1	1	042.3105.001
	Kit à vis amortissement	1	1	600.0000.566
	Amortissement, roulement en haut, 10–60 kg, plastique		1	042.3106.072

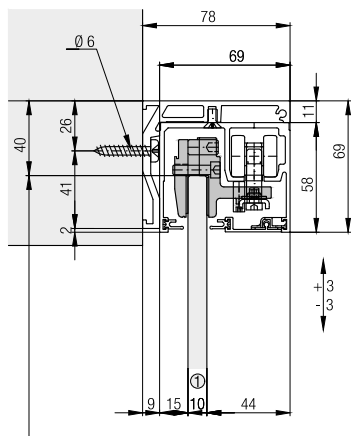
Profils de compensation murale

		mm	N°.
	Profilé de compensation mural, avec profilé d'étanchéité gris, aluminium, anodisé	2'500	042.3064.071
		3'000	042.3064.072

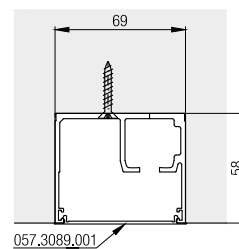
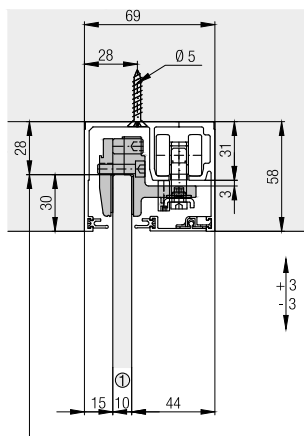
Accessoires

		N°.
	Butée porte bas, avec centrante, chromé, mat	20773
	Gabarit de fraisage pour ouverture de montage	042.3118.071
	Fraise à rainurer pour gabarit de fraisage, Ø= 10 mm, métal dur	600.0000.309
	Nettoyant pour rails, plastique, bleu	057.3099.071

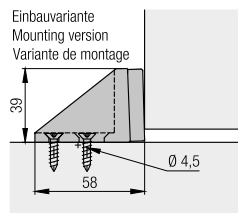
Montage mural



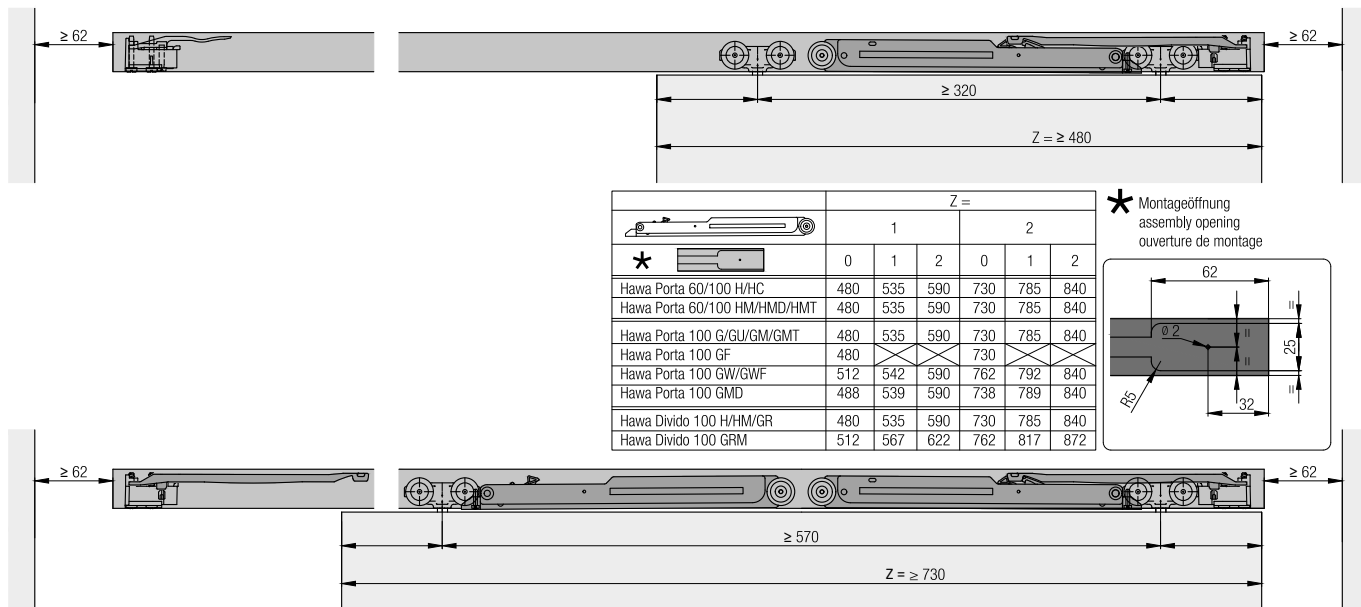
Intégration au plafond



Butée au sol



Amortissement



Accessoires

- Solutions de fermeture à partir de la page 501
- Accessoires généraux à partir de la page 508
- Recommandations sur le verre à partir de la page 526

Planification/exécution

Plus d'informations sur le produit sont disponibles sur www.hawa.com.