

MOVENTO

Accouplement
pour Tiroir étroit

www.blum.com



Informations de commande

Un droit et un gauche requis par tiroir

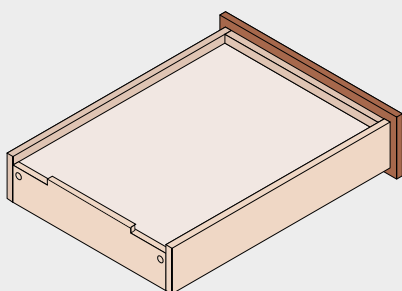
Numéro d'article.

| | | |
|---------------------|----------|----------------------|
| Accouplement droit | 02973405 | T51.0501.20 R |
| Accouplement gauche | 02944611 | T51.0501.20 L |



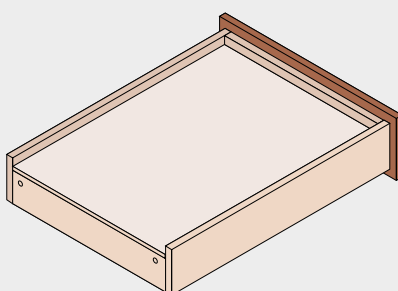
Planification

Encoche arrière



Tiroirs doivent être entaillés dans le dos seulement pour accueillir les coulisses MOVENTO.

Pas d'encoche



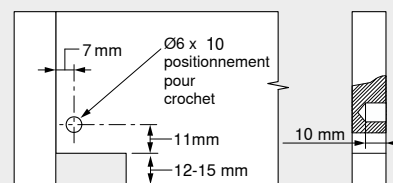
Raccourcissez le panneau arrière et étendez le fond du tiroir vers l'arrière du tiroir.

Memo



Planification (cont.)

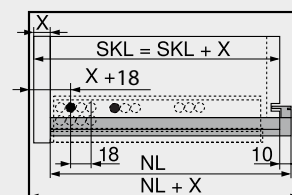
Positionnement arrière



50 mm encoche arrière minimale

Les tiroirs nécessitent des trous Ø6 mm percés de chaque côté du panneau arrière pour recevoir les crochets au dos des coulisses MOVENTO.

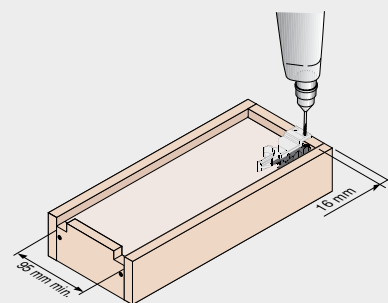
Fixation des coulisses au cabinet.



Nécessite un recul accru de la coulisse dans le cabinet.

SKL Longueur du tiroir
NL Longueur nominale
X 16 mm épaisseur sous-frontale

Fixation des accouplements



NOTE: Une épaisseur sous-frontale minimale de 16 mm est requise pour le montage de l'accouplement de tiroir étroit.