






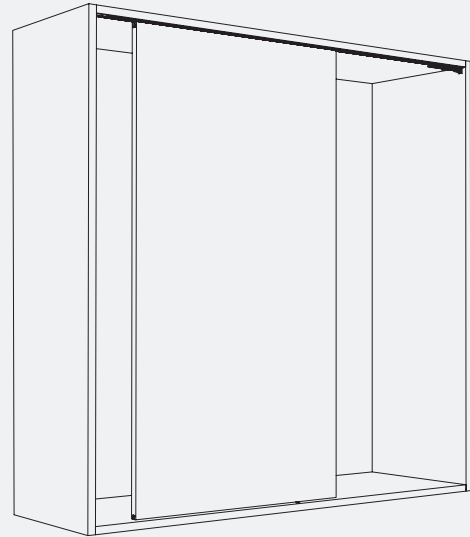
Ferrure pour 1-2 portes en bois à roulement en haut jusqu'à 36 kg avec rail de roulement rainuré. Avec amortisseur. Design Inside.

Produits phares

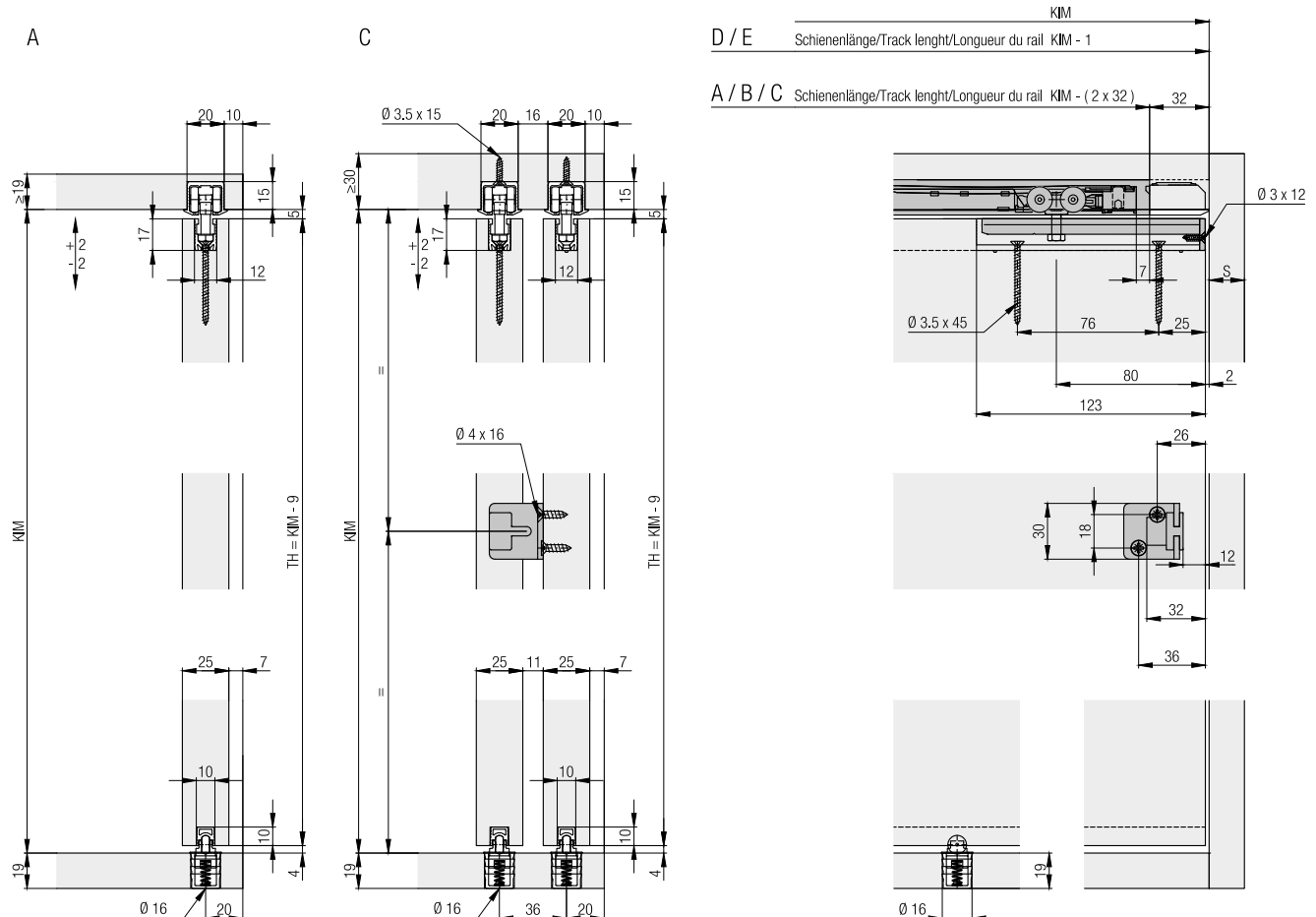
-  **Esthétique** Solution optimale de passage grâce à la technique de roulement latérale et cachée
-  **Flexibilité** Possibilités d'application diversifiées pour armoires à portes coulissantes de toute dimension

Spécifications techniques

-  Max. 36 kg
-  Max. 2400 mm
-  Max. 1000 mm
-  19–25 mm



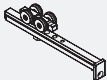


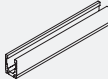


Exemples de montage



**Garniture pour 1 porte en bois jusqu'à 36 kg,
avec réglage en hauteur
Pour 2 portes, commander toujours 2 garnitures.**

	N°.
Hawa Clipo 36 HM IS, pour 1 porte	053.3358.071

Garniture composée de :




		053.3358.071	N°.
	Roulement	2	053.3343.071
	Vis à tête fraisée pour panneaux d'agglomérés, 3x12 mm, acier, zingué, noir	2	600.0000.703
	Butée, plastique, gris	2	057.3148.071
	Boîtier, aluminium	2	053.3073.007
	Vis à tête fraisée pour panneaux d'agglomérés 3.5x45 mm, acier, zingué	4	600.0000.706
	Guidage de fond inférieur, plastique, gris	1	055.3081.071

Entraîneur de porte

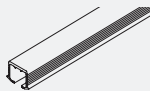
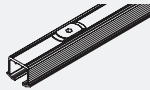
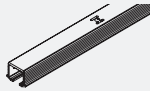
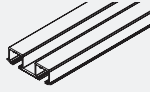
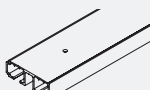
Pour 2 portes, commander 1 garniture.

	N°.
Entraîneur de porte, acier, zingué, avec 2 portes	055.3124.071

Garniture composée de :

		055.3124.071	N°.
	Entraîneur Hawa Combino/Hawa Clipo, plastique	1	055.3123.071
	Adaptateur to entraîneur, acier, zingué	1	055.0213.101
	Vis à tête fraisée pour panneaux d'agglomérés 4x16 mm, acier, zingué	2	600.0000.253




Rails de roulement

		mm	N°.
	A: Rail de roulement simple, à coller, aluminium, anodisé	2'500	053.3324.250
		3'500	053.3324.350
		6'000	053.3324.600
	B: Rail de roulement simple, verrou, aluminium, anodisé (pas pour bois dur/MDF)	2'500	053.3327.250
		3'500	053.3327.350
		6'000	053.3327.600
	C: Rail de roulement simple, à visser, aluminium, anodisé	2'500	053.3325.250
		3'500	053.3325.350
		6'000	053.3325.600
	D: Rail de roulement double, à visser, aluminium, anodisé, pour épaisseur de porte de 25 mm	2'500	053.3328.250
		3'500	053.3328.350
		6'000	053.3328.600
	E: Rail de roulement double, à visser, aluminium, anodisé, pour épaisseur de porte de 19 mm	2'500	053.3339.250
		3'500	053.3339.350
		6'000	053.3339.600

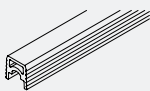
Kit de pièces d'extrémité du rail pour rails de roulement simple

	N°.
Cache d'extrémité, à visser, plastic, gris, kit de 2 pièces	053.3354.071
Cache d'extrémité, verrou, plastic, gris, kit de 2 pièces	053.3355.051

Garniture composée de :

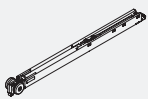


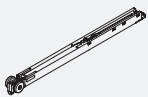
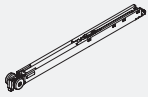
		053.3354.071	053.3355.051	N°.
	Pièce d'extrémité, à visser, plastique	2		053.0334.001
	Vis pour panneaux d'agglomérés, 4x12 mm, acier, zingué	2		600.0000.704
	Track-end piece, avec verrou, plastic		2	053.3351.071

Rails de guidage

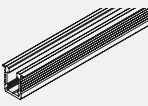
		mm	N°.
	Rail de guidage, à coller, plastique, gris	2'500	055.3171.250
		3'500	055.3171.350
		6'000	055.3171.600

Amortissement jusqu'à 15/26/36 kg



	N°.
Amortissement, jusqu'à 15 kg	057.3159.071
Amortissement, jusqu'à 26 kg	057.3159.072
Amortissement, jusqu'à 40 kg	057.3159.073

Garniture composée de :		057.3159.071	057.3159.072	057.3159.073	N°.
	Amortissement, jusqu'à 15 kg	2			057.3156.071
	Pièce de déclenchement amortissement	2	2	2	057.0182.101
	is à tête lentiforme taraudeuse à formation de filet, M2.5x5 mm, acier, zingué	2	2	2	600.0000.764
	Amortissement, jusqu'à 26 kg		2		057.3156.072
	Amortissement, jusqu'à 40 kg			2	057.3156.073

Rails de guidage à 4 points




		mm	N°.
	Rail de guidage simple, à coller, aluminium, anodisé	6'000	053.3296.600

Pièces détachées guidage à 4 points


		N°.
	Guidage de fond inférieur Hawa Clipo IS/Hawa Regal C 16, plastique, anthracite	040.3124.071
	Butée rail de guidage, plastique, gris	053.5094.071

Centrage de porte

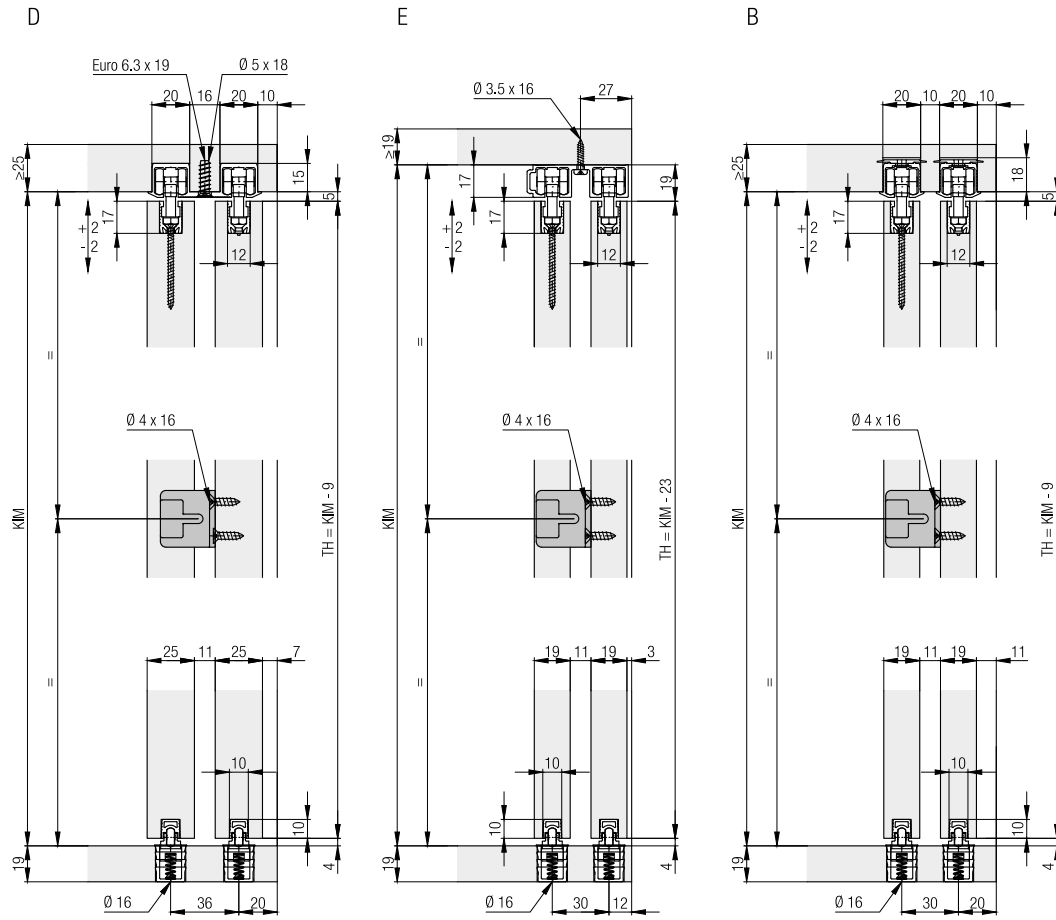
	N°.
Centrage de porte, plastique, anthracite, pour 2 portes	053.3207.071

Garniture composée de :		053.3207.071	N°.
	Boîtier centrage, plastique, anthracite	2	053.5014.001
	Bouchon centrage, plastique, anthracite	2	053.0171.001
	Butée en caoutchouc, plastique, gris	1	025.0107.001

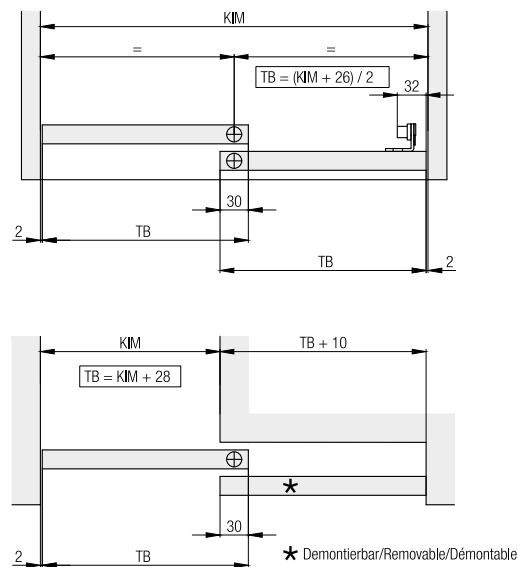
Accessoires

		N°.
	Nettoyant pour rails, plastique, rouge	040.3142.071

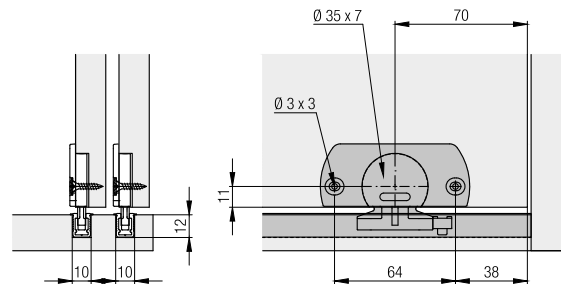
Autres exemples de montage



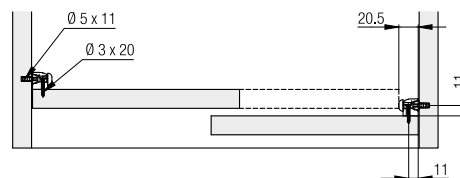
Calculs



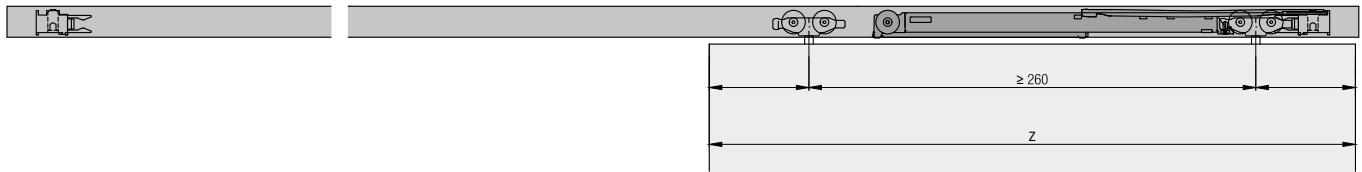
Guidage à 4 points




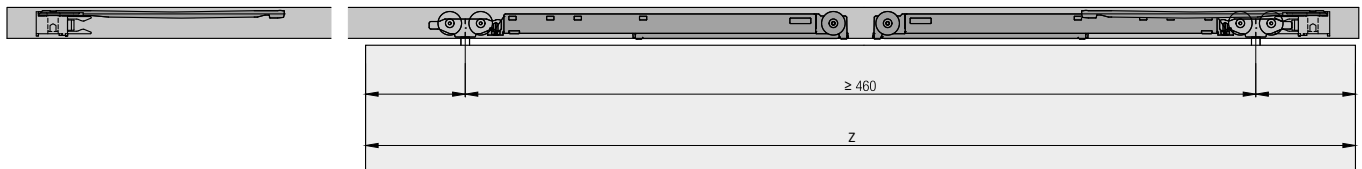
Centrage de porte



Amortissement



	Z ≥	
	1	2
		
Hawa Porta 40 H	420	620
Hawa Porta 40 GE	376	576
Hawa Clipo 26 H IS	420	620
Hawa Clipo 26 H MS	458	658
Hawa Clipo 36 H IS	420	620
Hawa Clipo 36 H MS	458	658
Hawa Clipo 36 HM IS	420	620
Hawa Clipo 26 GR IS	420	620
Hawa Clipo 36 G IS	420	620
Hawa Clipo 36 GPK IS	420	620
Hawa Clipo 36 GPPK IS	420	620
Hawa Regal C 26 HM IS	420	620
Hawa Regal C 26 GR IS	400	600



Accessoires

– Ferrure de redressement à partir de la page 230

Planification/exécution

Plus d'informations sur le produit sont disponibles sur www.hawa.com.