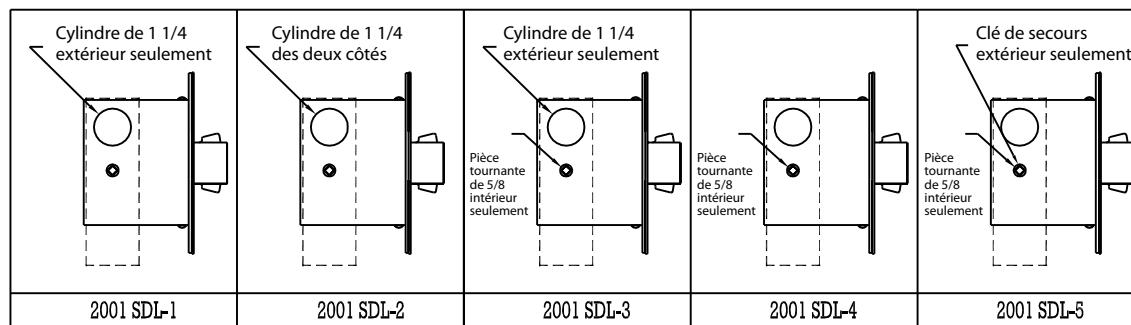
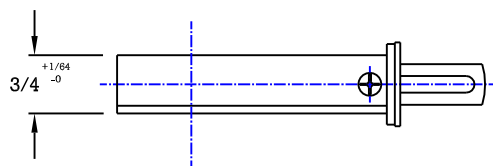
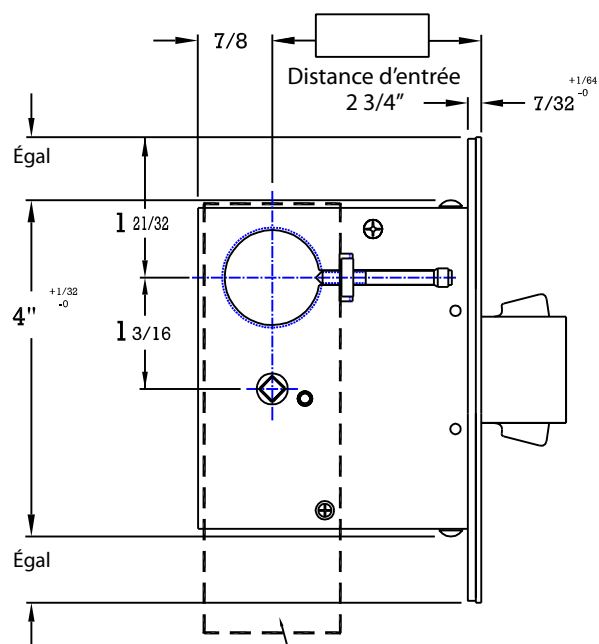


# Série 2001 MODÈLE D'INSTALLATION DE SERRURE POUR PORTE COULISSANTE

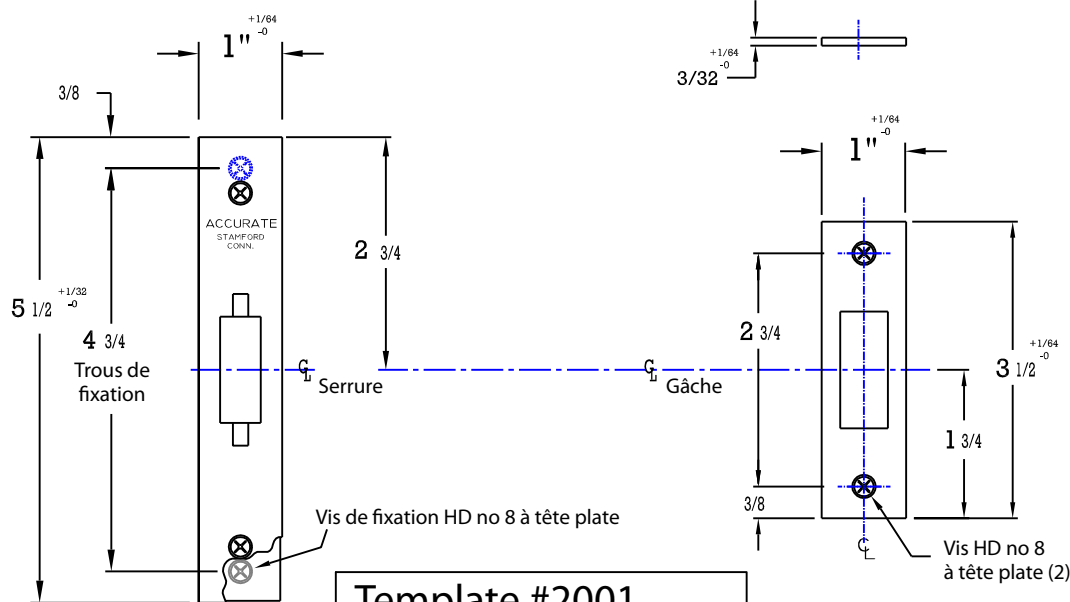
Remarque : Les dimensions correspondent aux dimensions proposées pour les mortaises (les serrures sont légèrement plus petites).



Cherchez les numéros dans le catalogue pour obtenir des images des fonctions désirées. Consultez le modèle ci-dessus pour connaître l'emplacement et les dimensions des trous.



Remarque : Voir le modèle avant de préparer les trous pour les poignées encastrées Accurate.



## Template #2001

Quincaillerie Richelieu Ltée  
7900 Henri-Bourassa Ouest  
Saint-Laurent, QC H4S 1V4  
(Canada) 1 800 361-6000  
(É.-U.) 1 800 619-5446  
info@richelieu.com

Fabriqué aux États-Unis

