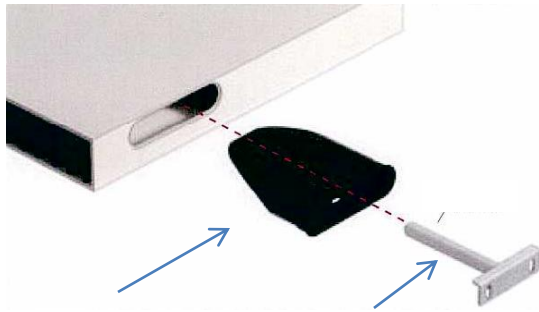


# Support invisible pour étagères en panneau léger alvéolé



#19790

#1982G


Le système de support invisible pour panneau léger est composé de :

- Un adaptateur en plastique noir #19790 qui s'insère à l'arrière du panneau léger
- Un support métallique à fixer au mur #1982G et sur lequel on vient glisser l'étagère ou le panneau.

Idéal pour des étagères décoratives à fixer au mur, sans aucune quincaillerie apparente!



## Pour quel type de panneau?



- panneau léger alvéolé d'une hauteur minimum intérieure de 35mm (1 3/8")
- poids maximum de 25kg au m2 (5lbs/pi2) (basé sur une profondeur de 300mm)
- profondeur minimum de l'étagère = 125mm (5")
- profondeur recommandée = 300mm (11 7/8")
- il est recommandé d'avoir un support tous les 700mm (27 1/2") sur la largeur



Code de produit	Description	Couleur
19790	Insertion tablette HC	noir
1982G	Support pour tablette HC	zinc


### Installation:

- Insérez l'adaptateur à l'arrière du panneau, le glissant sous l'épaisseur du haut.  
- une bande de chant n'est pas requise à l'arrière.


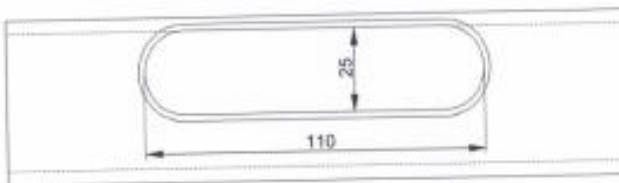
- Pour plus de solidité, injectez de la colle PU (#50130) dans les trous prévus à cet effet.

- Fixez le support sur le mur.

- Glissez l'étagère sur le support au niveau des adaptateurs.



Colle #50130



Bande de chant non requise

