Charnière pour meuble d'angle à portes pliantes

Webcode
DQDQJY

Planification

Dimensions de la charnière et calcul des jeux avec le réglage d'usine

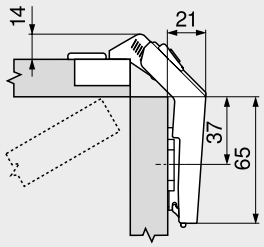

Situation de montage pour épaisseur de porte 19 mm et utilisation d'une embase standard d'épaisseur 0 mm

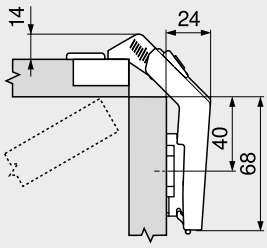

Situation de montage pour épaisseur de porte 19 mm et utilisation d'une embase standard d'épaisseur 3 mm

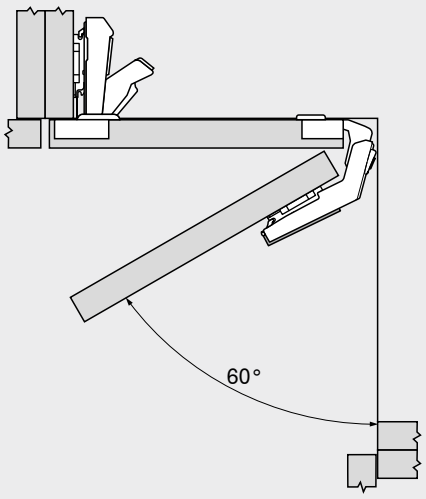

Le boîtier de la charnière pour portes pliantes se monte dans la même face que le boîtier de la charnière 170° ou 155°

Réglage

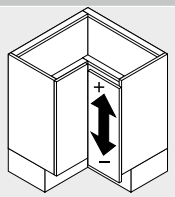

Réglage en hauteur
Max. ±3.0 mm
Suivant embase

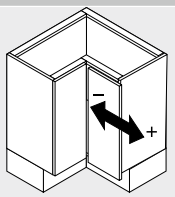

Réglage latéral
+3.0 mm
–2.0 mm

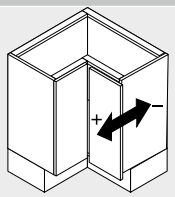

Réglage en profondeur
±2.0 mm

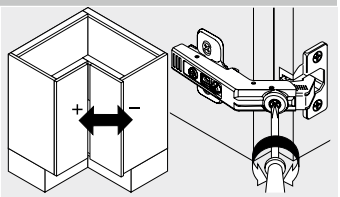

Réglage du jeu
+7.2 mm
–4.2 mm

Montage à visser

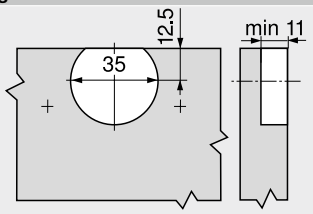

Montage à frapper

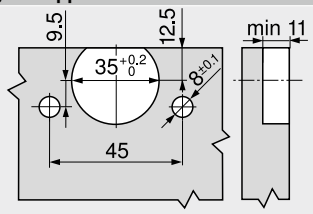

Dimensions boîtier

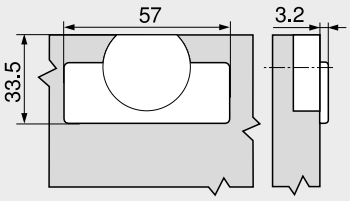

Renvoi de pages

Aperçu – CLIP top BLUMOTION | CLIP top – charnières	75
Embases	156
Accessoires – caches bras de charnière	164
Accessoires – généraux	166
Aperçu – BLUMOTION pour portes	171
Aperçu – aides de montage	561
Pour plus d'informations techniques	662

Montage, démontage et réglage

Short-URL
www.blum.com/a210